



Manuale "Conto Corrente e servizi"

Indice

Conti Correnti

Saldo.....	3-7
Movimenti.....	8-13
Assegni.....	14-17
Bonifico nostra Banca.....	18-24
Bonifico altra Banca.....	25-31
Bonifico Postale.....	32-38
Bonifico periodico.....	39-46
Giroconto.....	47-52

Ricariche Telefoniche.....	53-60
----------------------------	-------

Dossier Titoli portafoglio.....	61-64
---------------------------------	-------

Elenco Finanziamenti.....	65-72
---------------------------	-------

Utenze domiciliate

Elenco.....	73-74
Attivazione.....	75-82
Revoca.....	83-90
Blocco/Sblocco.....	91-98
Sospensione/Riattivazione.....	99-106

Funzioni di utilità

Storico bonifici.....	107-110
Rubrica beneficiari.....	111-114
Ricerca ABI/CAB.....	115-118

Conti Correnti - saldo

The screenshot shows a web browser window titled "ViewPosizioneCliente - Microsoft Internet Explorer". The page header includes the Banca Popolare di Vicenza logo and the "@time" branding. A navigation menu on the left lists options like "Conti correnti", "Ricariche", "Utenze domiciliate", "Dossier titoli", "Finanziamenti", and "Funzioni di utilità". The main content area displays the system status as "ONLINE" and the user's location as "Home page Internet Banking". Below this, a section titled "POSIZIONE CLIENTE - CONTI CORRENTI" shows data updated on 21/11/2002 at 11:48. A table lists two accounts with their respective report numbers, holders, and balances.

Numero rapporto	Intestato a	Saldo contabile
00000-1234	MARIO ROSSI	650.000.000,00 EUR
00000-5678	MARIO ROSSI, MARIA BIANCHI	21.000,00 EUR

Buttons for "Saldo" and "Movimenti" are visible below the table.

POSIZIONE CLIENTE – CONTI CORRENTI	
Generalità	
La funzione “Posizione Cliente” presenta il saldo contabile dei conti correnti collegati al Servizio di Multicanalità. (Nota: la scelta del numero dei conti correnti che si desidera collegare al Servizio, è stata specificata in sede di stipula del contratto e può essere variata solo recandosi in Filiale.)	
I dati riportati in questa pagina sono aggiornati alla data indicata (sistema on line).	
Descrizione dei termini contenuti nella pagina	
Numero rapporto*	Numero di conto corrente collegato al Servizio di Multicanalità.
Intestato a	Nominativi delle persone intestatarie del conto corrente.
Saldo contabile	Somma algebrica (+/-) di tutti i movimenti registrati sul conto corrente.

Pulsanti disponibili nella pagina	
Saldo	Permette di accedere alla pagina di dettaglio del saldo, previa selezione di un conto corrente.
Movimenti	Permette di accedere alla pagina dei movimenti, previa selezione di un conto corrente.
Altri elementi della pagina	
Stato sistema	<p>Indica lo stato di aggiornamento dei dati.</p> <p>Il sistema è ON LINE quando accede direttamente all'archivio centrale della Banca, quindi i dati sono forniti in tempo reale.</p> <p>Il sistema è OFF LINE quando non accede al sistema centrale della Banca, i dati forniti non sono aggiornati alla data di connessione.</p> <p>OFF LINE è uno stato di disservizio temporaneo, che consente alla Banca di effettuare tutte le attività per l'allineamento e la quadratura dei dati a livello di sistema centrale. Lo stato OFF LINE potrebbe manifestarsi anche per eventuali disservizi sul sistema centrale.</p> <p>In OFF LINE alcune funzioni non sono disponibili. E' consentito al Cliente di utilizzare comunque le funzioni disponibili (saldo, movimenti, bonifici) in termini informativi e dispositivi. Le disposizioni saranno inviate in automatico al sistema centrale non appena riprenderà il normale funzionamento.</p>
Dove sono	Memorizza il percorso delle pagine che si sono aperte, all'interno di una medesima funzione. Cliccando sul nome della pagina che appare in corsivo, è possibile richiamare le pagine precedenti e far tornare indietro la navigazione.

Saldo - Microsoft Internet Explorer

File Modifica Visualizza Preferiti Strumenti ?

Indirizzo Vai Collegamenti

Banca Popolare di Vicenza @time la tua banca online

<MARIO ROSSI>
Ultimo accesso:

Stato sistema:: **ONLINE**
Dove sono: Home Page Internet Banking > Saldo

SALDO DI CONTO CORRENTE ?

Seleziona conto corrente

Dati aggiornati alle ore 11:53 del 21/11/2002 Valori espressi in EUR.

Saldo contabile	650.000.000,00	?
Saldo disponibile	650.000.000,00	
	= Saldo contabile	650.000.000,00
	± Partite avviate	0,00
	- Partite indisponibili	- 0,00
Disponibilità	650.003.098,74	?
	= Saldo disponibile	650.000.000,00
	+ Fido disponibile	3.098,74
Saldo per valuta	650.000.000,00	?

Operazione completata Internet

SALDO DI CONTO CORRENTE

Generalità

Nella pagina è visualizzato il saldo del conto corrente collegato al Servizio di Multicanalità. Per visualizzare il saldo degli altri eventuali conti correnti collegati al Servizio, è sufficiente selezionare il conto corrente dall'apposito campo.

(Nota: la scelta del numero dei conti correnti che si desidera collegare, è stata specificata in sede di stipula del contratto avvenuta in Filiale.)

Il saldo visualizzato potrebbe non includere alcuni tipi di operazioni avvenute in giornata (es. prelievi Bancomat, pagamenti Pos, ricariche), in quanto la contabilizzazione avviene in un momento successivo. In generale, tali operazioni saranno visualizzate il giorno lavorativo seguente.

I dati riportati in questa pagina sono aggiornati alla data indicata (sistema on line).

Descrizione dei termini contenuti nella pagina

Selezione conto corrente	Permette di selezionare il conto corrente per visualizzarne il saldo.
Saldo contabile*	Somma algebrica (+/-) di tutti i movimenti registrati sul conto corrente. <i>Esempio: in caso di accesso al sistema in data 1 marzo, il saldo contabile comprenderà tutti i movimenti che sono stati effettuati entro quella data, e che sono già stati contabilizzati.</i>
Saldo disponibile*	Saldo disponibile per il Cliente, determinato dalla somma algebrica (+/-) del saldo contabile, partite avvisate per futuri addebiti o futuri accrediti e partite indisponibili. Nel Saldo disponibile, invece, non sono contemplati gli affidamenti concessi. <i>Esempio: ad una certa data il saldo disponibile comprenderà tutti i movimenti effettuati, ai quali saranno aggiunti gli importi di eventuali partite avvisate in accredito (per vendita Titoli), e/o eventuali partite avvisate in addebito (per acquisto Titoli) e gli importi delle partite indisponibili generate, ad esempio, da versamenti assegni di altre banche.</i>
Partite avvisate	Importi che saranno addebitati/accreditati sul conto corrente in data successiva (es. compravendita titoli). <i>Esempio: in caso di acquisto di un titolo in data 1 marzo e controvalore Euro 1.000,00, il Saldo disponibile verrà diminuito di Euro 1.000,00 in quella stessa data, e verrà creata una partita avvisata dare di Euro 1.000,00 per 5 giorni. Il saldo contabile verrà diminuito di 1.000,00 in data 6 marzo.</i>
Partite indisponibili	Importi in avere la cui disponibilità non è ancora maturata. Incidono sul calcolo di: saldo disponibile, disponibilità, sconfinamento. <i>Esempio: versamenti assegni di altre banche.</i>
Disponibilità*	Somma algebrica (+/-) del saldo disponibile e del fido disponibile. <i>Esempi: con un saldo disponibile pari a Euro 1.000,00 ed un fido per l'utilizzo del c/c pari a Euro 1.500,00, si avrà una disponibilità che ammonta ad Euro 2.500,00. Invece, con un saldo disponibile pari ad Euro -500,00 e con un fido sempre di Euro 1.500,00, la disponibilità per l'utilizzo del c/c ammonterà ad Euro 1.000,00.</i>
Fido disponibile	Differenza fra fido concesso e fido utilizzato, ovvero ciò che rimane fra l'intero affidamento pattuito e l'importo già utilizzato.
Saldo per valuta*	Somma algebrica (+/-) dei movimenti Dare (-) e Avere (+) del conto, esclusi quelli la cui data valuta è successiva alla data dell'interrogazione. <i>Esempio: in caso di accesso in data 1 marzo, il saldo per valuta (o saldo liquido) non comprenderà versamenti di assegni per i quali è prevista una data valuta successiva al 1 marzo.</i>

Pulsanti disponibili nella pagina	
Stampa	Permette di stampare la videata con le informazioni ottenute.
Altri elementi nella pagina	
Stato sistema	<p>Indica lo stato di aggiornamento dei dati.</p> <p>Il sistema è ON LINE quando accede direttamente all'archivio centrale della Banca, quindi i dati sono forniti in tempo reale.</p> <p>Il sistema è OFF LINE quando non accede al sistema centrale della Banca, i dati forniti non sono aggiornati alla data di connessione.</p> <p>OFF LINE è uno stato di disservizio temporaneo, che consente alla Banca di effettuare tutte le attività per l'allineamento e la quadratura dei dati a livello di sistema centrale. Lo stato OFF LINE potrebbe manifestarsi anche per eventuali disservizi sul sistema centrale.</p> <p>In OFF LINE alcune funzioni non sono disponibili. E' consentito al Cliente di utilizzare comunque le funzioni disponibili (saldo, movimenti, bonifici) in termini informativi e dispositivi. Le disposizioni saranno inviate in automatico al sistema centrale non appena riprenderà il normale funzionamento.</p>
Dove sono	Memorizza il percorso delle pagine che si sono aperte, all'interno di una medesima funzione. Cliccando sul nome della pagina che appare in corsivo, è possibile richiamare le pagine precedenti e far tornare indietro la navigazione.

Conti Correnti - movimenti

The screenshot shows the 'Lista Movimenti' page in Microsoft Internet Explorer. The user is logged in as MARIO ROSSI. The system status is ONLINE. The page displays a list of movements for the selected account (00000 - 1234 - MARIO ROSSI). The movements table is as follows:

Data Contabile	Data valuta	Descrizione	Importo
11/11/2002	11/11/2002	Versamento	0,04
11/11/2002	11/11/2002	Versamento	650.000.166,00
12/02/2002	31/12/2001	Disposizione - ADDEBITI TELEPASS FAMILY AUTOSTRAD	-77,88
29/01/2002	31/12/2001	Imposte/Tasse - POSIZIONE TITOLI N. 00017/00000489699	-1,29
29/01/2002	25/01/2002	Bonif. v/fav. - RIF:13594814 ORD. SEC SERVIZI - SOCIETA' CONSORTILE PER AZ STIPE	50,62

Summary of movements:

- Saldo contabile iniziale del 11/11/2002: 650.000.000,00
- Totale movimenti DARE: -79,17
- + Totale movimenti AVERE: 650.000.260,00

<u>MOVIMENTI – Elenco</u>	
Generalità	
<p>Nella pagina sono visualizzati i 5 movimenti più recenti effettuati sul conto corrente collegato al Servizio di Multicanalità. Per visualizzare i movimenti di altri eventuali conti correnti collegati al Servizio, è sufficiente selezionare il conto corrente dall'apposito campo.</p> <p>Il saldo visualizzato potrebbe non includere alcuni tipi di operazioni avvenute in giornata (es. prelievi Bancomat, pagamenti Pos, ricariche), in quanto la comunicazione di tali movimenti viene fornita alla Banca da Società terze. In generale, tali operazioni saranno visualizzate il giorno lavorativo successivo.</p> <p>I dati sono aggiornati con la data indicata nella pagina in basso, alla voce “saldo contabile iniziale” e “saldo contabile finale” (sistema on line).</p>	

Descrizione dei termini contenuti nella pagina	
Selezione conto corrente	Permette di selezionare il conto corrente per visualizzarne i movimenti.
Data contabile*	Data in cui è stata eseguita la singola operazione.
Data valuta	Data in cui è addebitato/accreditato l'importo della singola operazione.
Descrizione	Descrizione del movimento, analoga a come è riportata nell'estratto conto di riepilogo dei movimenti che viene inviato periodicamente al domicilio.
Importo	Importo, espresso in Euro, dei movimenti Dare (-) e Avere (+). I movimenti Dare, cioè registrati a debito sul conto corrente, sono visualizzati in rosso con segno “-“ (meno).
Saldo contabile iniziale	Saldo contabile del conto corrente, precedente alle singole operazioni visualizzate.
Totale movimenti Dare	Somma delle operazioni Dare visualizzate.
Totale movimenti Avere	Somma delle operazioni Avere visualizzate.
Saldo contabile finale	Saldo contabile del conto corrente che comprende le singole operazioni visualizzate.
Pulsanti disponibili nella pagina	
Ricerca	Permette di fare delle ricerche a piacere sulle operazioni effettuate.
Stampa	Permette di stampare la videata con le informazioni ottenute.
Altri elementi della pagina	
Stato sistema	<p>Indica lo stato di aggiornamento dei dati.</p> <p>Il sistema è ON LINE quando accede direttamente all'archivio centrale della Banca, quindi i dati sono forniti in tempo reale.</p> <p>Il sistema è OFF LINE quando non accede al sistema centrale della Banca, i dati forniti non sono aggiornati alla data di connessione.</p> <p>OFF LINE è uno stato di disservizio temporaneo, che consente alla Banca di effettuare tutte le attività per l'allineamento e la quadratura dei dati a livello di sistema centrale. Lo stato OFF LINE potrebbe manifestarsi anche per eventuali disservizi sul sistema centrale.</p> <p>In OFF LINE alcune funzioni non sono disponibili. E' consentito al Cliente di utilizzare comunque le funzioni disponibili (saldo, movimenti, bonifici)</p>

	in termini informativi e dispositivi. Le disposizioni saranno inviate in automatico al sistema centrale non appena riprenderà il normale funzionamento.
Dove sono	Memorizza il percorso delle pagine che si sono aperte, all'interno di una medesima funzione. Cliccando sul nome della pagina che appare in corsivo, è possibile richiamare le pagine precedenti e far tornare indietro la navigazione.

The screenshot shows the @time Internet Banking interface for MARIO ROSSI. The page title is "MOVIMENTI - Ricerca". The status is "ONLINE". The breadcrumb trail is "Home Page Internet Banking > Elenco Movimenti > Ricerca". The search criteria form includes fields for "Da data", "A data", "Mese di" (set to Dicembre), "Da importo", "A importo", and "Tipologia movimento" (set to Tutti i movimenti). A yellow button labeled "Invia i dati" is visible at the bottom right of the form area.

MOVIMENTI – Ricerca	
Generalità	
Nella pagina è possibile impostare i criteri di ricerca per la visualizzazione delle operazioni relative al conto corrente precedentemente selezionato. La ricerca può essere affinata impostando più criteri di ricerca contemporaneamente.	
Qualora lo stato sistema fosse off line, la profondità storica della ricerca sarà limitata a 5 movimenti.	
Descrizione dei termini contenuti nella pagina	
Da data / A data	Permette di ricercare le operazioni nell'intervallo delle due date contabili

	impostate.
Mese di	Permette di ricercare le operazioni del singolo mese impostato. Questo criterio è alternativo alla ricerca 'da data / a data'.
Da importo / A importo	Permette di ricercare le operazioni nell'intervallo di due importi impostati.
Tipologia movimento	Permette di ricercare tutte le operazioni dare o tutte quelle avere, oppure entrambe indistintamente.
Pulsanti disponibili nella pagina	
Invia i dati	Applica i criteri impostati e visualizza la lista delle operazioni come esito della ricerca.
Altri elementi della pagina	
Stato sistema	<p>Indica lo stato di aggiornamento dei dati.</p> <p>Il sistema è ON LINE quando accede direttamente all'archivio centrale della Banca, quindi i dati sono forniti in tempo reale.</p> <p>Il sistema è OFF LINE quando non accede al sistema centrale della Banca, i dati forniti non sono aggiornati alla data di connessione.</p> <p>OFF LINE è uno stato di disservizio temporaneo, che consente alla Banca di effettuare tutte le attività per l'allineamento e la quadratura dei dati a livello di sistema centrale. Lo stato OFF LINE potrebbe manifestarsi anche per eventuali disservizi sul sistema centrale.</p> <p>In OFF LINE alcune funzioni non sono disponibili. E' consentito al Cliente di utilizzare comunque le funzioni disponibili (saldo, movimenti, bonifici) in termini informativi e dispositivi. Le disposizioni saranno inviate in automatico al sistema centrale non appena riprenderà il normale funzionamento.</p>
Dove sono	Memorizza il percorso delle pagine che si sono aperte, all'interno di una medesima funzione. Cliccando sul nome della pagina che appare in corsivo, è possibile richiamare le pagine precedenti e far tornare indietro la navigazione.

@time - Internet Banking - Conti correnti - Microsoft Internet Explorer fornito da Yahoo!

File Modifica Visualizza Preferiti Strumenti ?

Indietro Avanti Termina Aggiorna Pagina iniziale Cerca Preferiti Cronologia Posta Stampa Modifica Correlati

Indirizzo

Collegamenti Customize Links Free Hotmail Hotmail gratuita Mio Yahoo! Personalizza collegamenti Personalizzazione collegamenti Windows Media Windows

Banca Popolare di Vicenza @time la tua banca online

MARIO ROSSI Stato sistema: ONLINE

Dove sono Home Page Internet Banking > Elenco Movimenti > Ricerca > Risultato

MOVIMENTI - Elenco

Conto corrente: 00000 . 1234 - MARIO ROSSI

Movimenti: Da 1 a 25 di 28

Data Contabile	Data valuta	Descrizione	Importo in Euro
12/02/2002	09/02/2002	Bancomat - C/O FILIALE DI VICENZA N. 6 DEL 09/02 ORE 18:38 CARTA NR.	-50,00
11/02/2002	10/02/2002	Bonif. v/fav. - RIF:13817165 ORD. Nome ditta DI GIUSEPPE VERDI E STIPENDIO M	654,00
11/02/2002	07/02/2002	Pagam. POS - DEL 07/02 ORE 19:51 CARTA 868- 2106430- ANNA VERDI C/O	-5,11
11/02/2002	08/02/2002	Pagam. POS - DEL 08/02 ORE 18:51 CARTA 868- 2106523- MARIA BIANCHI	-7,62
06/02/2002	05/02/2002	Bancomat - C/O FILIALE DI VICENZA N. 6 DEL 05/02 ORE 07:26 CARTA NR.	-50,00
05/02/2002	04/02/2002	Pagam. POS - DEL 04/02 ORE 07:26 CARTA 868- 0515873-RICARICA TELEFONICA C/O	-30,98
05/02/2002	04/02/2002	Pagam. POS - DEL 04/02 ORE 18:38 CARTA 868- 2104341-FARMACIA-VICENZA VI	-6,50
05/02/2002	02/02/2002	Bancomat - C/O BANCA DEL 02/02 ORE 19:40 CARTA NR.	-21,81
31/01/2002	31/01/2002	Rimb. Finanz. - PAGAMENTO RATA FINANZIAMENTO NUM. 040 0203 SCAD. 31/01/02	-147,69
29/01/2002	29/01/2002	Pagam. POS - DEL 29/01 ORE 18:17 CARTA 868493 C/O	-50,45

Operazione completata Internet

<u>MOVIMENTI – Esito ricerca</u>	
Generalità	
Nella pagina è visualizzata la lista delle operazioni ottenuta secondo i criteri di ricerca precedentemente impostati.	
Per alcuni tipi di operazioni effettuate in giornata (es. prelievi Bancomat, pagamenti Pos, ricariche) i dati potrebbero non essere disponibili, e quindi non visualizzabili, da subito bensì in data successiva (in genere il primo giorno lavorativo successivo), in quanto la comunicazione di tali operazioni viene fornita alla Banca da Società terze.	
Qualora lo stato sistema fosse in off line, la profondità storica della ricerca è limitata a 5 movimenti.	
<u>Descrizione dei termini contenuti nella pagina</u>	
Conto corrente	Conto corrente precedentemente selezionato.
Data contabile*	Data in cui è stata eseguita la singola operazione.
Data valuta	Data in cui è addebitato/accreditato l'importo della singola operazione.
Descrizione	Descrizione del movimento, analoga a come è riportata nell'estratto conto di riepilogo dei movimenti che viene inviato periodicamente al domicilio.

Importo	Importo, espresso in Euro, del movimento. I movimenti Dare, cioè registrati a debito sul conto corrente, sono visualizzati in rosso con segno “-” (meno).
Saldo contabile iniziale	Saldo contabile del conto corrente alla data visualizzata, escluse le singole operazioni visualizzate.
Totale movimenti Dare	Somma delle operazioni Dare visualizzate.
Totale movimenti Avere	Somma delle operazioni Avere visualizzate.
Saldo contabile finale	Saldo contabile del conto corrente alla data visualizzata, comprese le singole operazioni visualizzate.
Pulsanti disponibili nella pagina	
Nuova Ricerca	Permette di ritornare alla pagina con le impostazioni dei criteri di ricerca.
Stampa	Permette di stampare la videata con le informazioni ottenute.
Altri elementi della pagina	
Stato sistema	<p>Indica lo stato di aggiornamento dei dati.</p> <p>Il sistema è ON LINE quando accede direttamente all'archivio centrale della Banca, quindi i dati sono forniti in tempo reale.</p> <p>Il sistema è OFF LINE quando non accede al sistema centrale della Banca, i dati forniti non sono aggiornati alla data di connessione.</p> <p>OFF LINE è uno stato di disservizio temporaneo, che consente alla Banca di effettuare tutte le attività per l'allineamento e la quadratura dei dati a livello di sistema centrale. Lo stato OFF LINE potrebbe manifestarsi anche per eventuali disservizi sul sistema centrale.</p> <p>In OFF LINE alcune funzioni non sono disponibili. E' consentito al Cliente di utilizzare comunque le funzioni disponibili (saldo, movimenti, bonifici) in termini informativi e dispositivi. Le disposizioni saranno inviate in automatico al sistema centrale non appena riprenderà il normale funzionamento.</p>
Dove sono	Memorizza il percorso delle pagine che si sono aperte, all'interno di una medesima funzione. Cliccando sul nome della pagina che appare in corsivo, è possibile richiamare le pagine precedenti e far tornare indietro la navigazione.

Conti Correnti - Assegni

Assegni - Microsoft Internet Explorer

File Modifica Visualizza Preferiti Strumenti ?

Indirizzo Vai Collegamenti

Banca Popolare di Vicenza @time la tua banca online

<MARIO ROSSI>
Ultimo accesso:

Stato sistema:: **ONLINE**
Dove sono: Home Page Internet Banking > Assegni

ASSEGNI - Lista

Seleziona conto corrente 00000-1234 - MARIO ROSSI

	Numero libretto	Primo assegno	Ultimo assegno	Data rilascio
<input checked="" type="radio"/>	3408020110	234080201	234080210	02/04/2001
<input type="radio"/>	3075234110	230752341	230752350	16/05/2000
<input type="radio"/>	2655695110	226556951	226556960	16/07/1999
<input type="radio"/>	2495604110	224956041	224956050	28/11/1997
<input type="radio"/>	2494264110	224942641	224942650	18/06/1997

Dettaglio Stampa

<u>ASSEGNI - Lista</u>	
Generalità	
Nella pagina è visualizzata la situazione di tutti i libretti assegni che sono stati emessi sul conto corrente collegato al Servizio di Multicanalità. Per visualizzare eventuali libretti emessi su altri conti correnti collegati al Servizio, è sufficiente selezionare il conto corrente dall'apposito campo.	
Qualora lo stato sistema fosse off line, la funzione non sarà disponibile.	
Dati di tabella	
Seleziona conto corrente	Permette di selezionare il conto corrente per visualizzare i libretti assegni sul quale sono stati emessi.
Numero libretto	Numero riportato sul frontespizio del libretto assegni.
Primo assegno	Numero del primo assegno contenuto nel libretto.

Ultimo assegno	Numero dell'ultimo assegno contenuto nel libretto.
Data rilascio	Data in cui il libretto è stato rilasciato dalla Filiale.
Pulsanti disponibili nella pagina	
Dettaglio	Permette di visualizzare ulteriori informazioni relative al singolo libretto, previa selezione.
Stampa	Permette di stampare la videata con le informazioni ottenute.
Altri elementi della pagina	
Stato sistema	<p>Indica lo stato di aggiornamento dei dati.</p> <p>Il sistema è ON LINE quando accede direttamente all'archivio centrale della Banca, quindi i dati sono forniti in tempo reale.</p> <p>Il sistema è OFF LINE quando non accede al sistema centrale della Banca, i dati forniti non sono aggiornati alla data di connessione.</p> <p>OFF LINE è uno stato di disservizio temporaneo, che consente alla Banca di effettuare tutte le attività per l'allineamento e la quadratura dei dati a livello di sistema centrale. Lo stato OFF LINE potrebbe manifestarsi anche per eventuali disservizi sul sistema centrale.</p> <p>In OFF LINE alcune funzioni non sono disponibili. E' consentito al Cliente di utilizzare comunque le funzioni disponibili (saldo, movimenti, bonifici) in termini informativi e dispositivi. Le disposizioni saranno inviate in automatico al sistema centrale non appena riprenderà il normale funzionamento.</p>
Dove sono	Memorizza il percorso delle pagine che si sono aperte, all'interno di una medesima funzione. Cliccando sul nome della pagina che appare in corsivo, è possibile richiamare le pagine precedenti e far tornare indietro la navigazione.

Assegni Dettaglio - Microsoft Internet Explorer

File Modifica Visualizza Preferiti Strumenti ?

Indirizzo Vai Collegamenti

Banca Popolare di Vicenza @time la tua banca online

<MARIO ROSSI>
Ultimo accesso:

Stato sistema: **ONLINE**
Dove sono: Home Page Internet Banking > Assegni > Dettaglio

ASSEGNI - Dettaglio ?

Conto corrente: 00000 - 1234 - MARIO ROSSI
Numero libretto: 18110
Data rilascio: 11/11/2002

Numero assegno	Stato	Data emissione	Importo in Euro
181	ASSEGNO RILASCIATO		0,00
182	ASSEGNO RILASCIATO		0,00
183	ASSEGNO RILASCIATO		0,00
184	ASSEGNO RILASCIATO		0,00
185	ASSEGNO RILASCIATO		0,00
186	ASSEGNO RILASCIATO		0,00
187	ASSEGNO RILASCIATO		0,00
188	ASSEGNO RILASCIATO		0,00
189	ASSEGNO RILASCIATO		0,00
190	ASSEGNO RILASCIATO		0,00

Stampa

Operazione completata Internet

<i>ASSEGNI - Dettaglio</i>	
Generalità	
Nella pagina sono visualizzati i dettagli del singolo libretto-assegni che è stato precedentemente selezionato.	
Qualora lo stato sistema fosse off line, la funzione non sarà disponibile.	
<i>Descrizione dei termini contenuti nella pagina</i>	
Conto corrente	<u>Conto corrente sul quale è stato emesso il libretto-assegni.</u>
Numero libretto	<u>Numero identificativo del libretto.</u>
Data rilascio	<u>Data in cui il libretto è stato rilasciato dalla Filiale.</u>
Numero assegni	Numero identificativo dell'assegno.
Stato	Condizione in cui si trova l'assegno negli archivi informatici della Banca

	alla data odierna. La lista degli 'stati' è la seguente: rilasciato, pagato, negoziato, sospeso, impagato prima presentazione, impagato, annullato.
Data emissione	Data indicata sull'assegno.
Importo in divisa	Importo indicato sull'assegno.
Pulsanti disponibili nella pagina	
Stampa	Permette di stampare la videata con le informazioni ottenute.
Altri elementi della pagina	
Stato sistema	<p>Indica lo stato di aggiornamento dei dati.</p> <p>Il sistema è ON LINE quando accede direttamente all'archivio centrale della Banca, quindi i dati sono forniti in tempo reale.</p> <p>Il sistema è OFF LINE quando non accede al sistema centrale della Banca, i dati forniti non sono aggiornati alla data di connessione.</p> <p>OFF LINE è uno stato di disservizio temporaneo, che consente alla Banca di effettuare tutte le attività per l'allineamento e la quadratura dei dati a livello di sistema centrale. Lo stato OFF LINE potrebbe manifestarsi anche per eventuali disservizi sul sistema centrale.</p> <p>In OFF LINE alcune funzioni non sono disponibili. E' consentito al Cliente di utilizzare comunque le funzioni disponibili (saldo, movimenti, bonifici) in termini informativi e dispositivi. Le disposizioni saranno inviate in automatico al sistema centrale non appena riprenderà il normale funzionamento.</p>
Dove sono	Memorizza il percorso delle pagine che si sono aperte, all'interno di una medesima funzione. Cliccando sul nome della pagina che appare in corsivo, è possibile richiamare le pagine precedenti e far tornare indietro la navigazione.

Conti Correnti - Bonifico nostra Banca

ViewBonInternoRapporti - Microsoft Internet Explorer

File Modifica Visualizza Preferiti Strumenti ?

Indirizzo Vai Collegamenti

Banca Popolare di Vicenza @time la tua banca online

<MARIO ROSSI>
Ultimo accesso:

Stato sistema: ONLINE
Dove sono: Home page Internet Banking > Bonifico nostra Banca

BONIFICO NOSTRA BANCA - Inserimento dati

Recupera un bonifico già inserito

Selezione conto di addebito: 1234 - MARIO ROSSI

BeneficiarioIntestazione: [Compila](#) [Aggiorna](#)

Abi: 05728
Cab: [Ricerca](#)
Conto di accredito:

Importo: , 00 EUR
Causale:

Valuta beneficiario: 25 Novembre 2002

Altri dati Beneficiario Dati altro Ordinante

Invia i dati

Operazione completata Internet

BONIFICO NOSTRA BANCA – Inserimento dati

Generalità

Il bonifico 'nostra banca' è una disposizione di pagamento che consente di trasferire una somma di denaro fra due correntisti della stessa banca. Nella pagina sono visualizzati i campi da compilare necessari per effettuare il bonifico.

Qualora lo stato del sistema fosse in off line, l'esecuzione del bonifico sarà, comunque, presa in carico dal sistema informatico della Banca e sarà eseguita appena possibile.

Descrizione dei termini contenuti nella pagina

<i>Recupera un bonifico già inserito*</i>	Il link permette di accedere allo “Storico Bonifici”, funzione che tiene memorizzati, in automatico, i dati dei bonifici effettuati, che si possono riutilizzare per compilare agevolmente un nuovo bonifico. Da questa funzione è sufficiente selezionare il vecchio bonifico, cliccare sul pulsante ‘Compila bonifico’, e si ritorna alla maschera di inserimento dati del nuovo bonifico compilata in automatico. A questo punto rimarrà solamente da indicare la data valuta Beneficiario.
Seleziona conto di addebito	Permette di scegliere il conto corrente sul quale sarà addebitato l’importo del bonifico.
Beneficiario Intestazione	Denominazione del Beneficiario del bonifico, sia esso persona fisica, giuridica o ente.
<i>Compila*</i>	Il link permette di accedere alla “Rubrica Beneficiari”, dove è possibile reperire i dati di Beneficiari precedentemente memorizzati: è sufficiente selezionare il Beneficiario di interesse, cliccare sul pulsante ‘Compila bonifico’; e si ritorna alla maschera di inserimento dati del nuovo bonifico compilata, in automatico, con i dati del Beneficiario.
<i>Aggiorna</i>	Il link permette di accedere alla “Rubrica Beneficiari”; dove è possibile anche aggiornare la rubrica stessa inserendo un nuovo nominativo con i dati compilati dalla maschera di inserimento dati. Si ritorna alla funzione “Bonifico” cliccando il pulsante ‘Salva’.
Abi	Codice dell’Associazione bancaria italiana che identifica, in modo univoco, un istituto bancario. Siccome la disposizione di pagamento avviene fra due conti appartenenti alla stessa banca, il codice Abi è pre-compilato dal sistema.
Cab	Codice di avviamento bancario che identifica la filiale di un istituto bancario. Per poter facilmente risalire ad un codice Cab, è possibile utilizzare il link “Ricerca” che fornisce un apposito motore di “Ricerca Abi/Cab”, è disponibile anche alla voce “Funzioni di utilità” del menu principale.
Conto di accredito	Conto corrente sul quale sarà versato l’importo del bonifico.
Importo	Somma, espressa in Euro, trasferita al Beneficiario.
Causale	Segnala la motivazione del bonifico. E’ un dato facoltativo che comparirà solo se inserito.
Valuta Beneficiario	Valuta con cui sarà accreditato l’importo al Beneficiario. E’ possibile impostare la valuta Beneficiario. Qualora, invece, non fosse fissata alcuna data, la Banca la calcola a 2 giorni lavorativi successivi alla data di esecuzione del bonifico. I bonifici eseguiti di sabato e domenica avranno la data di esecuzione fissata il lunedì successivo. La valuta Ordinate è calcolata a 2 giorni lavorativi precedenti alla data valuta Beneficiario.

Pulsanti disponibili nella pagina	
Altri dati Beneficiario	E' possibile specificare altri dati anagrafici del Beneficiario. Sono dati facoltativi, la presenza dei quali non incide sull'esecuzione del bonifico.
Dati altro Ordinante	E' possibile specificare i dati dell'Ordinante qualora quest'ultimo sia diverso dalla persona intestataria del conto di addebito. Sono dati facoltativi, la presenza dei quali non incide sull'esecuzione del bonifico. Esempio: l'Intestatario del conto corrente potrebbe trovarsi nella situazione di eseguire un bonifico per conto di un familiare o di un collega di lavoro.
Invia i dati	I dati inseriti saranno inviati al sistema informatico della Banca per una verifica formale. In caso di esito positivo, nella pagina successiva saranno visualizzati i campi compilati.
Altri elementi della pagina	
Stato sistema	Indica lo stato di aggiornamento dei dati. Il sistema è ON LINE quando accede direttamente all'archivio centrale della Banca, quindi i dati sono forniti in tempo reale. Il sistema è OFF LINE quando non accede al sistema centrale della Banca, i dati forniti non sono aggiornati alla data di connessione. OFF LINE è uno stato di disservizio temporaneo, che consente alla Banca di effettuare tutte le attività per l'allineamento e la quadratura dei dati a livello di sistema centrale. Lo stato OFF LINE potrebbe manifestarsi anche per eventuali disservizi sul sistema centrale. In OFF LINE alcune funzioni non sono disponibili. E' consentito al Cliente di utilizzare comunque le funzioni disponibili (saldo, movimenti, bonifici) in termini informativi e dispositivi. Le disposizioni saranno inviate in automatico al sistema centrale non appena riprenderà il normale funzionamento.
Dove sono	Memorizza il percorso delle pagine che si sono aperte, all'interno di una medesima funzione. Cliccando sul nome della pagina che appare in corsivo, è possibile richiamare le pagine precedenti e far tornare indietro la navigazione.

Banca Popolare di Vicenza @time
la tua banca online

MARIO ROSSI

Stato sistema: **ONLINE**
Dove sono: *Home Page Internet Banking > Bonifico nostra Banca > Esito*

BONIFICO NOSTRA BANCA - Riepilogo dati inseriti ?

Conto di addebito: 00000-1234 MARIO ROSSI

Beneficiario: Nome beneficiario

Abi: 05728
Cab: 11801
Conto di accredito: 5995

Importo accreditato: 10,00 Euro
Causale: versamento
Valuta beneficiario: 06/12/2002

Commissioni e spese: 0,60 Euro ?
Importo addebitato: 10,60 Euro


Ordinante: MARIO ROSSI

Password

Esegui bonifico **Annulla**

BONIFICO NOSTRA BANCA – Riepilogo	
Generalità	
Nella pagina sono visualizzati i dati inseriti nella pagina precedente. E' una pagina di passaggio: è possibile tornare indietro per modificare i dati (pulsante 'Annulla') o andare avanti per eseguire il bonifico (pulsante 'Esegui bonifico').	
Descrizione dei termini contenuti nella pagina	
Conto di addebito	Conto corrente sul quale sarà addebitato l'importo del bonifico.
Beneficiario	Persona, società o ente destinatario del bonifico.
Abi	Codice dell'Associazione bancaria italiana con accanto il nome della banca corrispondente.
Cab	Codice di avviamento bancario con accanto il nome della filiale corrispondente.
Conto di accredito	Conto corrente sul quale sarà versato l'importo del bonifico.
Importo accreditato	Somma, espressa in Euro, trasferita al Beneficiario.

Causale	Segnala la motivazione del bonifico. E' un dato facoltativo che comparirà solo se inserito.
Valuta Beneficiario	Valuta con cui sarà accreditato l'importo al Beneficiario.
Commissioni e spese*	La commissione è l'importo richiesto dalla Banca per l'operazione che si sta effettuando. Le spese coprono eventuali costi del servizio.
Importo addebitato	Importo che sarà addebitato sul conto indicato e comprende la somma versata a favore del Beneficiario ed eventuali commissioni e spese.
Ordinante	Viene riportato l'Intestatario del conto di addebito, tranne nei casi nei quali è stata compilata la sezione 'Dati altri Ordinante' con il nome di una persona diversa dall'Intestatario.
Pulsanti disponibili nella pagina	
Esegui bonifico	Permette di inviare la richiesta di bonifico al sistema centrale della Banca, previa visione delle note e inserimento della password. Cliccando su questo pulsante, l'operazione non può più essere cancellata.
Annulla	Permette di ritornare alla pagina precedente per eventuali modifiche dei dati inseriti.
Altri elementi della pagina	
Stato sistema	<p>Indica lo stato di aggiornamento dei dati.</p> <p>Il sistema è ON LINE quando accede direttamente all'archivio centrale della Banca, quindi i dati sono forniti in tempo reale.</p> <p>Il sistema è OFF LINE quando non accede al sistema centrale della Banca, i dati forniti non sono aggiornati alla data di connessione.</p> <p>OFF LINE è uno stato di disservizio temporaneo, che consente alla Banca di effettuare tutte le attività per l'allineamento e la quadratura dei dati a livello di sistema centrale. Lo stato OFF LINE potrebbe manifestarsi anche per eventuali disservizi sul sistema centrale.</p> <p>In OFF LINE alcune funzioni non sono disponibili. E' consentito al Cliente di utilizzare comunque le funzioni disponibili (saldo, movimenti, bonifici) in termini informativi e dispositivi. Le disposizioni saranno inviate in automatico al sistema centrale non appena riprenderà il normale funzionamento.</p>
Dove sono	Memorizza il percorso delle pagine che si sono aperte, all'interno di una medesima funzione. Cliccando sul nome della pagina che appare in corsivo, è possibile richiamare le pagine precedenti e far tornare indietro la navigazione.


Banca Popolare di Vicenza

Spett.le Mario Rossi

con la presente Le confermiamo di avere eseguito, alle ore 09:16 del 13/12/2002, il seguente ordine di bonifico:

Codice riferimento interno : 013897796
Conto di addebito: 00000-123 - Mario Rossi

Beneficiario: Anna Verdi

Abi: 05728
Cab: 11801
Conto di accredito: 5995

Importo accreditato: 11,11 Euro
Causale: tipo causale
Valuta beneficiario: 17/12/2002

Commissioni e spese: 0,60 Euro
Importo addebitato: 11,71 Euro

Ordinante: MARIO ROSSI

Banca Popolare di Vicenza

BONIFICO NOSTRA BANCA – Esito	
Generalità Nella pagina è visualizzata la comunicazione di esito del bonifico.	
Descrizione dei termini contenuti nella pagina	
Codice interno del bonifico	Codice numerico che identifica, in modo univoco per la Banca, l'operazione di bonifico interno, qualunque esito essa abbia avuto.
Conto di addebito	Conto corrente sul quale sarà addebitato l'importo del bonifico.
Beneficiario	Persona, società o ente destinatario del bonifico.
Abi	Codice dell'Associazione bancaria italiana con accanto il nome della banca corrispondente.
Cab	Codice di avviamento bancario con accanto il nome della filiale corrispondente.
Conto di accredito	Conto corrente sul quale sarà versato l'importo del bonifico.
Importo accreditato	Somma, espressa in Euro, trasferita al Beneficiario.

Causale	Segnala la motivazione del bonifico. E' un dato facoltativo che compare solo se inserito.
Valuta Beneficiario	Valuta con cui sarà accreditato l'importo al Beneficiario.
Commissioni e spese	La commissione è l'importo richiesto dalla Banca per l'operazione che è stata effettuata. Le spese coprono eventuali costi di servizio.
Importo addebitato	Importo che è stato addebitato sul conto indicato e comprende la somma versata a favore del Beneficiario ed eventuali commissioni e spese.
Ordinante	Viene riportato l'Intestatario del conto di addebito, tranne nei casi nei quali è stata compilata la sezione 'Dati altri Ordinante' con il nome di una persona diversa dall'Intestatario.
Pulsanti disponibili nella pagina	
Stampa	Permette di stampare il testo di esito dell'esecuzione del bonifico.
Altri elementi della pagina	
Stato sistema	<p>Indica lo stato di aggiornamento dei dati.</p> <p>Il sistema è ON LINE quando accede direttamente all'archivio centrale della Banca, quindi i dati sono forniti in tempo reale.</p> <p>Il sistema è OFF LINE quando non accede al sistema centrale della Banca, i dati forniti non sono aggiornati alla data di connessione.</p> <p>OFF LINE è uno stato di disservizio temporaneo, che consente alla Banca di effettuare tutte le attività per l'allineamento e la quadratura dei dati a livello di sistema centrale. Lo stato OFF LINE potrebbe manifestarsi anche per eventuali disservizi sul sistema centrale.</p> <p>In OFF LINE alcune funzioni non sono disponibili. E' consentito al Cliente di utilizzare comunque le funzioni disponibili (saldo, movimenti, bonifici) in termini informativi e dispositivi. Le disposizioni saranno inviate in automatico al sistema centrale non appena riprenderà il normale funzionamento.</p>
Dove sono	Memorizza il percorso delle pagine che si sono aperte, all'interno di una medesima funzione. Cliccando sul nome della pagina che appare in corsivo, è possibile richiamare le pagine precedenti e far tornare indietro la navigazione.

Conti Correnti - Bonifico altra Banca

The screenshot shows the 'BONIFICO ALTRA BANCA - Inserimento dati' page in the Banca Popolare di Vicenza online banking system. The user is logged in as MARIO ROSSI. The system status is ONLINE. The page title is 'BONIFICO ALTRA BANCA - Inserimento dati'. The main form fields are:

- Selezione conto di addebito: 1234 MARIO ROSSI
- Beneficiario/Intestazione: anna bianchi
- Abi: 01010
- Cab: 15200
- Conto di accredito: 77777
- Importo: 40 EUR
- Valuta beneficiario: 21 Novembre 2002

Buttons include 'Altri dati Beneficiario', 'Dati altro Ordinante', and 'Invia i dati'. A status bar at the bottom indicates 'Operazione completata'.

BONIFICO ALTRA BANCA – Inserimento dati

Generalità

Il bonifico 'altra banca' è una disposizione di pagamento che consente di trasferire una somma di denaro fra due correntisti di due banche diverse. Nella pagina sono visualizzati i campi da compilare necessari per effettuare il bonifico.

Qualora lo stato del sistema fosse in off line, l'esecuzione del bonifico sarà, comunque, presa in carico dal sistema informatico della Banca e sarà eseguita appena possibile.

Descrizione dei termini contenuti nella pagina

<i>Recupera un bonifico già inserito*</i>	Il link permette di accedere allo “Storico Bonifici”, funzione che tiene memorizzati, in automatico, i dati dei bonifici effettuati, che si possono riutilizzare per compilare agevolmente un nuovo bonifico. Da questa funzione è sufficiente selezionare il vecchio bonifico, cliccare sul pulsante ‘Compila bonifico’, e si ritorna alla maschera di inserimento dati del nuovo bonifico compilata in automatico. A questo punto rimarrà solamente da indicare la data valuta Beneficiario.
Seleziona conto di addebito	Permette di scegliere il conto corrente sul quale sarà addebitato l’importo del bonifico.
Beneficiario Intestazione	Denominazione del Beneficiario del bonifico, sia esso persona fisica, giuridica o ente.
<i>Compila*</i>	Il link permette di accedere alla “Rubrica Beneficiari”, dove è possibile reperire i dati di Beneficiari precedentemente memorizzati: è sufficiente selezionare il Beneficiario di interesse e cliccare sul pulsante ‘Compila bonifico’, e si ritorna alla maschera di inserimento dati del nuovo bonifico che sarà compilata, in automatico, con i dati del Beneficiario.
<i>Aggiorna</i>	Il link permette di accedere alla “Rubrica Beneficiari”, dove è possibile anche aggiornare la rubrica stessa inserendo un nuovo nominativo con i dati compilati dalla maschera di inserimento dati. Si ritorna alla funzione “Bonifico” cliccando il pulsante ‘Salva’.
Abi	Codice dell’Associazione bancaria italiana che identifica, in modo univoco, un istituto bancario. Per poter facilmente risalire ad un codice Abi, è possibile utilizzare il link “Ricerca” che fornisce un apposito motore di “Ricerca Abi/Cab”, disponibile anche alla voce “Funzioni di utilità” del menu principale.
Cab	Codice di avviamento bancario che identifica la filiale di un istituto bancario. Per poter facilmente risalire ad un codice Cab, è possibile utilizzare il link “Ricerca” che fornisce un apposito motore di “Ricerca Abi/Cab”, disponibile anche alla voce “Funzioni di utilità” del menu principale.
Conto di accredito	Conto corrente sul quale sarà versato l’importo del bonifico.
Importo	Somma, espressa in Euro, trasferita al Beneficiario.
Causale	Segnala la motivazione del bonifico. E’ un dato facoltativo che comparirà solo se inserito.
Valuta Beneficiario	Valuta con cui sarà accreditato l’importo al Beneficiario. E’ possibile impostare la valuta Beneficiario. Qualora, invece, non fosse fissata alcuna data, la banca la calcola a 3 giorni lavorativi dalla data di esecuzione del bonifico. I bonifici eseguiti di sabato e domenica avranno la data di esecuzione fissata il lunedì successivo. La valuta Ordinante è calcolata a 3 giorni lavorativi precedenti alla data valuta Beneficiario.

	(Nota: qualora la data fosse fissata a più di 6 giorni precedenti alla data di esecuzione del bonifico, la Banca applicherà una penale (penale di antergazione), che sarà calcolata per tutto il periodo di antergazione sull'importo del bonifico al tasso in vigore indicato dal Foglio Informativo Analitico.)
Pulsanti disponibili nella pagina	
Altri dati Beneficiario	E' possibile specificare altri dati anagrafici del Beneficiario. Sono dati facoltativi, la presenza dei quali non incide sull'esecuzione del bonifico.
Dati altro Ordinante	E' possibile specificare i dati dell'Ordinante qualora quest'ultimo sia diverso dalla persona intestataria del conto di addebito. Sono dati facoltativi, la presenza dei quali non incide sull'esecuzione del bonifico. Esempio: l'Intestatario del conto corrente potrebbe trovarsi nella situazione di eseguire un bonifico per conto di un familiare o di un collega di lavoro.
Invia i dati	I dati inseriti saranno inviati al sistema informatico della Banca per una verifica formale. In caso di esito positivo, nella pagina successiva saranno visualizzati i campi compilati.
Altri elementi della pagina	
Stato sistema	Indica lo stato di aggiornamento dei dati. Il sistema è ON LINE quando accede direttamente all'archivio centrale della Banca, quindi i dati sono forniti in tempo reale. Il sistema è OFF LINE quando non accede al sistema centrale della Banca, i dati forniti non sono aggiornati alla data di connessione. OFF LINE è uno stato di disservizio temporaneo, che consente alla Banca di effettuare tutte le attività per l'allineamento e la quadratura dei dati a livello di sistema centrale. Lo stato OFF LINE potrebbe manifestarsi anche per eventuali disservizi sul sistema centrale. In OFF LINE alcune funzioni non sono disponibili. E' consentito al Cliente di utilizzare comunque le funzioni disponibili (saldo, movimenti, bonifici) in termini informativi e dispositivi. Le disposizioni saranno inviate in automatico al sistema centrale non appena riprenderà il normale funzionamento.
Dove sono	Memorizza il percorso delle pagine che si sono aperte, all'interno di una medesima funzione. Cliccando sul nome della pagina che appare in corsivo, è possibile richiamare le pagine precedenti e far tornare indietro la navigazione.

ViewBonEsternoVerifica - Microsoft Internet Explorer

File Modifica Visualizza Preferiti Strumenti ?

Indietro Avanti Termina Aggiorna Pagina iniziale Cerca Preferiti Cronologia Posta Stampa Modifica

Indirizzo Vai Collegamenti

Banca Popolare di Vicenza @time la tua banca online

MARIO ROSSI
Ultimo accesso:

Stato sistema: **ONLINE**
Dove sono Home Page Internet Banking > Bonifico altra Banca > Verifica

BONIFICO ALTRA BANCA - Riepilogo dati inseriti

Conto di addebito: conto corrente n. 1234 intestato a: MARIO ROSSI

Beneficiario: anna bianchi

Abi: 01010
Cab: 15200
Conto di accredito: 77777

Importo accreditato: 40,40 Euro
Causale:
Valuta beneficiario: 21/11/2002

Commissioni e spese: 0,60 Euro
Importo addebitato: 41,00 Euro

Operazione completata Internet

BONIFICO ALTRA BANCA – Riepilogo	
Generalità	
Nella pagina sono visualizzati i dati inseriti nella pagina precedente. E' una pagina di passaggio: è possibile tornare indietro per modificare i dati (pulsante 'Annulla') o andare avanti per eseguire il bonifico (pulsante 'Esegui bonifico').	
Conto di addebito	Conto corrente sul quale sarà addebitato l'importo del bonifico.
Beneficiario	Persona, società o ente destinatario del bonifico.
Abi	Codice dell'Associazione bancaria italiana con accanto il nome della banca corrispondente.
Cab	Codice di avviamento bancario con accanto il nome della filiale corrispondente.
Conto di accredito	Conto corrente sul quale sarà versato l'importo del bonifico.
Importo accreditato	Somma, espressa in Euro, trasferita al Beneficiario.
Causale	Segnala la motivazione del bonifico. E' un dato facoltativo che comparirà solo se inserito.

Valuta Beneficiario	Valuta con cui sarà accreditato l'importo al Beneficiario. (Nota: qualora la data fosse fissata a più di 6 giorni precedenti alla data di esecuzione del bonifico, la Banca applicherà una penale (penale di antergazione), che sarà calcolata per tutto il periodo di antergazione sull'importo del bonifico al tasso in vigore indicato dal Foglio Informativo Analitico.)
Commissioni e spese*	La commissione è l'importo richiesto dalla Banca per l'operazione che si sta effettuando. Le spese coprono eventuali costi del servizio.
Importo addebitato	Importo che sarà addebitato sul conto indicato e comprende la somma versata a favore del Beneficiario ed eventuali commissioni e spese.
Ordinante	Viene riportato l'Intestatario del conto di addebito, tranne nei casi nei quali è stata compilata la sezione 'Dati altri Ordinante' con il nome di una persona diversa dall'Intestatario.
Pulsanti disponibili nella pagina	
Esegui bonifico	Permette di inviare la richiesta di bonifico al sistema centrale della Banca, previa visione delle note e inserimento della password. Cliccando su questo pulsante, l'operazione non può più essere cancellata.
Annulla	Permette di ritornare alla pagina precedente per eventuali modifiche dei dati inseriti.
Altri elementi della pagina	
Stato sistema	Indica lo stato di aggiornamento dei dati. Il sistema è ON LINE quando accede direttamente all'archivio centrale della Banca, quindi i dati sono forniti in tempo reale. Il sistema è OFF LINE quando non accede al sistema centrale della Banca, i dati forniti non sono aggiornati alla data di connessione. OFF LINE è uno stato di disservizio temporaneo, che consente alla Banca di effettuare tutte le attività per l'allineamento e la quadratura dei dati a livello di sistema centrale. Lo stato OFF LINE potrebbe manifestarsi anche per eventuali disservizi sul sistema centrale. In OFF LINE alcune funzioni non sono disponibili. E' consentito al Cliente di utilizzare comunque le funzioni disponibili (saldo, movimenti, bonifici) in termini informativi e dispositivi. Le disposizioni saranno inviate in automatico al sistema centrale non appena riprenderà il normale funzionamento.
Dove sono	Memorizza il percorso delle pagine che si sono aperte, all'interno di una medesima funzione. Cliccando sul nome della pagina che appare in corsivo, è possibile richiamare le pagine precedenti e far tornare indietro la navigazione.

ViewBonEsternoEsegui - Microsoft Internet Explorer

File Modifica Visualizza Preferiti Strumenti ?

Indietro Avanti Termina Aggiorna Pagina iniziale Cerca Preferiti Cronologia Posta Stampa Modifica

Indirizzo Vai Collegamenti

Banca Popolare di Vicenza @time LA TUA BANCA ONLINE

MARIO ROSSI
Ultimo accesso:

Stato sistema: **ONLINE**
Dove sono Home Page Internet Banking > Bonifico altra Banca > Esito

BONIFICO ALTRA BANCA - Esito operazione

Banca Popolare di Vicenza

Spett.le MARIO ROSSI

con la presente Le confermiamo di avere eseguito, alle ore 10:14 del 27/11/2002, il seguente ordine di bonifico:

Codice riferimento Op.(CRO): 610011
Conto di addebito: conto corrente n. 1234 intestato a: MARIO ROSSI
Beneficiario: anna bianchi

Abi 01010

Internet

BONIFICO ALTRA BANCA – Esito	
Generalità	
Nella pagina è visualizzata la comunicazione di esito del bonifico.	
Descrizione dei termini contenuti nella pagina	
Codice riferimento operazione (C.R.O)	Codice numerico che identifica, in modo univoco nel circuito interbancario, l’operazione di bonifico esterno, qualunque esito essa abbia avuto.
Conto di addebito	Conto corrente sul quale è stato addebitato l’importo del bonifico.
Beneficiario	Persona, società o ente destinatario del bonifico.
Abi	Codice dell’Associazione bancaria italiana con accanto il nome della banca corrispondente.
Cab	Codice di avviamento bancario con accanto il nome della filiale corrispondente.
Conto di accredito	Conto corrente sul quale è stato versato l’importo del bonifico.
Importo accredito	Somma, espressa in Euro, trasferita al Beneficiario.

Causale	Segnala la motivazione del bonifico. E' un dato facoltativo che compare solo se inserito.
Valuta Beneficiario	Valuta con cui è stato accreditato l'importo al Beneficiario.
Commissioni e spese	La commissione è l'importo richiesto dalla Banca per l'operazione che è stata effettuata. Le spese coprono eventuali costi del servizio.
Importo addebitato	Importo che è stato addebitato sul conto indicato e comprende la somma versata a favore del Beneficiario ed eventuali commissioni e spese.
Ordinante	Viene riportato l'Intestatario del conto di addebito, tranne nei casi nei quali è stata compilata la sezione 'Dati altri Ordinante' con il nome di una persona diversa dall'Intestatario.
Pulsanti disponibili nella pagina	
Stampa	Permette di stampare il testo di esito dell'esecuzione del bonifico.
Altri elementi della pagina	
Stato sistema	<p>Indica lo stato di aggiornamento dei dati.</p> <p>Il sistema è ON LINE quando accede direttamente all'archivio centrale della Banca, quindi i dati sono forniti in tempo reale.</p> <p>Il sistema è OFF LINE quando non accede al sistema centrale della Banca, i dati forniti non sono aggiornati alla data di connessione.</p> <p>OFF LINE è uno stato di disservizio temporaneo, che consente alla Banca di effettuare tutte le attività per l'allineamento e la quadratura dei dati a livello di sistema centrale. Lo stato OFF LINE potrebbe manifestarsi anche per eventuali disservizi sul sistema centrale.</p> <p>In OFF LINE alcune funzioni non sono disponibili. E' consentito al Cliente di utilizzare comunque le funzioni disponibili (saldo, movimenti, bonifici) in termini informativi e dispositivi. Le disposizioni saranno inviate in automatico al sistema centrale non appena riprenderà il normale funzionamento.</p>
Dove sono	Memorizza il percorso delle pagine che si sono aperte, all'interno di una medesima funzione. Cliccando sul nome della pagina che appare in corsivo, è possibile richiamare le pagine precedenti e far tornare indietro la navigazione.

Conti Correnti - Bonifico Postale

The screenshot shows the 'BONIFICO POSTALE - Inserimento dati' page in the Banca Popolare di Vicenza online banking system. The user is logged in as MARIO ROSSI. The system status is ONLINE. The page contains a navigation menu on the left, a main form area with fields for account selection, beneficiary details, amount, and currency, and a 'Invia i dati' button at the bottom right.

Stato sistema: ONLINE
Dove sono: Home page Internet Banking > Bonifico Postale

BONIFICO POSTALE - Inserimento dati

[Recupera un bonifico già inserito](#) [Istruzioni per la compilazione](#)

Selezione conto di addebito: 1234 - MARIO ROSSI

BeneficiarioIntestazione: [Compila](#) [Aggiorna](#)

Abi: 07601

Cab: [Ricerca](#)

Conto di accredito:

Importo: ,00

Causale:

Valuta beneficiario: 25 Novembre 2002

[Altri dati Beneficiario](#) [Dati altro Ordinante](#)

[Invia i dati](#)

BONIFICO POSTALE – Inserimento dati	
Generalità	
<p>Il bonifico postale è una disposizione di pagamento che consente di trasferire una somma di denaro a favore di un titolare di conto corrente postale. Nella pagina sono visualizzati i campi da compilare necessari per effettuare il bonifico.</p> <p>Qualora lo stato sistema fosse in off line, l’esecuzione del bonifico sarà, comunque, presa in carico dal sistema informatico della Banca e sarà eseguita appena possibile.</p>	
<i>Recupera un bonifico già inserito*</i>	<p>Il link permette di accedere allo “Storico Bonifici”, funzione che tiene memorizzati, in automatico, i dati dei bonifici effettuati, che si possono riutilizzare per compilare agevolmente un nuovo bonifico. Da questa funzione è sufficiente selezionare il vecchio bonifico, cliccare sul pulsante ‘Compila bonifico’, e si ritorna alla maschera di inserimento dati del nuovo bonifico compilata in automatico. A questo punto rimarrà solamente da indicare la data valuta Beneficiario.</p>
<i>Istruzioni per la</i>	Vista la particolarità di questa disposizione di pagamento, il link consente

<i>compilazione</i>	di accedere ad una breve guida di approfondimento e di indicazioni per una compilazione corretta.
Seleziona conto di addebito	Permette di scegliere il conto corrente sul quale sarà addebitato l'importo del bonifico.
Beneficiario Intestazione	Denominazione del Beneficiario del bonifico, sia esso persona fisica, giuridica o ente.
<i>Compila*</i>	Il link permette di accedere alla "Rubrica Beneficiari", dove è possibile reperire i dati di Beneficiari precedentemente memorizzati: è sufficiente selezionare il Beneficiario di interesse, cliccare sul pulsante 'Compila bonifico', e si ritorna alla maschera di inserimento dati del nuovo bonifico compilata, in automatico, con i dati del Beneficiario.
<i>Aggiorna</i>	Il link permette di accedere alla "Rubrica Beneficiari", dove è possibile anche aggiornare la rubrica stessa inserendo un nuovo nominativo con i dati compilati dalla maschera di inserimento dati. Si ritorna alla funzione "Bonifico" cliccando il pulsante 'Salva'.
Abi	Codice dell'Associazione bancaria italiana che identifica, in modo univoco, un istituto bancario. Siccome la disposizione di pagamento avviene, comunque, verso un stesso istituto (la Posta), il codice Abi è pre-compilato (07601).
Cab	Codice di avviamento bancario che identifica la filiale di un istituto bancario. Per poter facilmente risalire ad un codice Cab, è possibile utilizzare il link "Ricerca" che fornisce un apposito motore di "Ricerca Abi/Cab", disponibile anche alla voce "Funzioni di utilità" del menu principale.
Conto di accredito	Conto corrente sul quale sarà versato l'importo del bonifico.
Importo	Somma, espressa in Euro, trasferita al Beneficiario.
Causale	Segnala la motivazione del bonifico. E' un dato facoltativo che comparirà solo se inserito.
Valuta Beneficiario	<p>Valuta con cui sarà accreditato l'importo al Beneficiario. E' possibile impostare la valuta Beneficiario. Qualora, invece, non fosse fissata alcuna data, la Banca la calcola a 3 giorni lavorativi dalla data di esecuzione del bonifico. I bonifici eseguiti di sabato e domenica avranno la data di esecuzione fissata il lunedì successivo. La valuta Ordinante è calcolata a 3 giorni lavorativi precedenti alla data valuta Beneficiario.</p> <p>(Nota: qualora la data fosse fissata a più di 6 giorni precedenti alla data di esecuzione del bonifico, la banca applicherà una penale (penale di antergazione), che sarà calcolata per tutto il periodo di antergazione sull'importo del bonifico al tasso in vigore indicato dal Foglio Informativo Analitico).</p>

Pulsanti disponibili nella pagina	
Altri dati Beneficiario	E' possibile specificare altri dati anagrafici del Beneficiario. Sono dati facoltativi, la presenza dei quali non incide sull'esecuzione del bonifico.
Dati altro Ordinate	E' possibile specificare i dati dell'Ordinate qualora quest'ultimo sia diverso dalla persona intestataria del conto di addebito. Sono dati facoltativi, la presenza dei quali non incide sull'esecuzione del bonifico. Esempio: l'Intestataria del conto corrente potrebbe trovarsi nella situazione di eseguire un bonifico per conto di un familiare o di un collega di lavoro.
Invia i dati	I dati inseriti saranno inviati al sistema informatico della Banca per una verifica formale. In caso di esito positivo, nella pagina successiva saranno visualizzati i campi compilati.
Altri elementi della pagina	
Stato sistema	Indica lo stato di aggiornamento dei dati. Il sistema è ON LINE quando accede direttamente all'archivio centrale della Banca, quindi i dati sono forniti in tempo reale. Il sistema è OFF LINE quando non accede al sistema centrale della Banca, i dati forniti non sono aggiornati alla data di connessione. OFF LINE è uno stato di disservizio temporaneo, che consente alla Banca di effettuare tutte le attività per l'allineamento e la quadratura dei dati a livello di sistema centrale. Lo stato OFF LINE potrebbe manifestarsi anche per eventuali disservizi sul sistema centrale. In OFF LINE alcune funzioni non sono disponibili. E' consentito al Cliente di utilizzare comunque le funzioni disponibili (saldo, movimenti, bonifici) in termini informativi e dispositivi. Le disposizioni saranno inviate in automatico al sistema centrale non appena riprenderà il normale funzionamento.
Dove sono	Memorizza il percorso delle pagine che si sono aperte, all'interno di una medesima funzione. Cliccando sul nome della pagina che appare in corsivo, è possibile richiamare le pagine precedenti e far tornare indietro la navigazione.

BONIFICO POSTALE - Riepilogo dati inseriti

Conto di addebito: 00000-1234 MARIO ROSSI

Beneficiario: Nome beneficiario

Abi: 07601
Cab: 20601
Conto di accredito: 40608259

Importo accreditato: 10,00 Euro
Causale: telefono
Valuta beneficiario: 09/12/2002

Commissioni e spese: 0,60 Euro
Importo addebitato: 10,60 Euro

Ordinante: MARIO ROSSI

NOTE

Nella compilazione degli estremi del bonifico indicare in modo chiaro e conciso il Beneficiario e la causale, riportando, come ad esempio: codice Cliente del servizio usufruito, numero fattura e data, periodo di riferimento, ecc.
 Per eventuali dubbi consultare le Istruzioni per la compilazione.

Ho preso visione delle note

Password

Esegui bonifico Annulla

BONIFICO POSTALE – Riepilogo	
Generalità	
Nella pagina sono visualizzati i dati inseriti nella pagina precedente. E' una pagina di passaggio: è possibile tornare indietro per modificare i dati (pulsante 'Annulla') o andare avanti per eseguire il bonifico (pulsante 'Esegui bonifico').	
Descrizione dei termini contenuti nella pagina	
Conto di addebito	Conto corrente sul quale sarà addebitato l'importo del bonifico.
Beneficiario	Persona, società o ente destinatario del bonifico.
Abi	Codice dell'Associazione bancaria italiana con accanto il nome della banca corrispondente.
Cab	Codice di avviamento bancario con accanto il nome della filiale corrispondente.
Conto di accredito	Conto corrente sul quale verrà versato l'importo del bonifico.
Importo accreditato	Somma, espressa in Euro, trasferita al Beneficiario.

Causale	Segnala la motivazione del bonifico. E' un dato facoltativo che comparirà solo se inserito.
Valuta Beneficiario	Valuta con cui sarà accreditato l'importo al Beneficiario. (Nota: qualora la data fosse fissata a più di 6 giorni precedenti alla data di esecuzione del bonifico, la Banca applicherà una penale (penale di antergazione), che sarà calcolata per tutto il periodo di antergazione sull'importo del bonifico al tasso in vigore indicato dal Foglio Informativo Analitico.)
Commissioni e spese*	La commissione è l'importo richiesto dalla Banca per l'operazione che si sta effettuando. Le spese coprono eventuali costi del servizio.
Importo addebitato	Importo che sarà addebitato sul conto e comprende la somma versata a favore del Beneficiario ed eventuali commissioni e spese.
Ordinante	Viene riportato l'Intestatario del conto di addebito, tranne nei casi nei quali è stata compilata la sezione 'Dati altri Ordinante' con il nome di una persona diversa dall'Intestatario.
Pulsanti disponibili nella pagina	
Esegui bonifico	Permette di inviare la richiesta di bonifico al sistema centrale della Banca, previa visione delle note e inserimento della password. Cliccando su questo pulsante, l'operazione non può più essere cancellata.
Annulla	Permette di ritornare alla pagina precedente per eventuali modifiche dei dati inseriti.
Altri elementi della pagina	
Stato sistema	Indica lo stato di aggiornamento dei dati. Il sistema è ON LINE quando accede direttamente all'archivio centrale della Banca, quindi i dati sono forniti in tempo reale. Il sistema è OFF LINE quando non accede al sistema centrale della Banca, i dati forniti non sono aggiornati alla data di connessione. OFF LINE è uno stato di disservizio temporaneo, che consente alla Banca di effettuare tutte le attività per l'allineamento e la quadratura dei dati a livello di sistema centrale. Lo stato OFF LINE potrebbe manifestarsi anche per eventuali disservizi sul sistema centrale. In OFF LINE alcune funzioni non sono disponibili. E' consentito al Cliente di utilizzare comunque le funzioni disponibili (saldo, movimenti, bonifici) in termini informativi e dispositivi. Le disposizioni saranno inviate in automatico al sistema centrale non appena riprenderà il normale funzionamento.

Dove sono	Memorizza il percorso delle pagine che si sono aperte, all'interno di una medesima funzione. Cliccando sul nome della pagina che appare in corsivo, è possibile richiamare le pagine precedenti e far tornare indietro la navigazione.
-----------	--

MARIO ROSSI

Stato sistema: **ONLINE**
Dove sono: *Home Page Internet Banking > Bonifico Postale > Esito*

BONIFICO POSTALE - Esito operazione

Banca Popolare di Vicenza

Spett.le MARIO ROSSI

con la presente Le confermiamo di avere eseguito, alle ore 13:14 del 05/12/2002, il seguente ordine di bonifico:

Codice riferimento interno : 61002233803
Conto di addebito: 00000-123 - MARIO ROSSI

Beneficiario: Nome Beneficiario

Abi: 07601
Cab: 20601
Conto di accredito: 40608259

Importo accreditato: 10,00 Euro
Causale: bolletta
Valuta beneficiario: 09/12/2002

Commissioni e spese: 0,60 Euro
Importo addebitato: 10,60 Euro

Ordinante:

<i>BONIFICO POSTALE – Esito</i>	
Generalità	
Nella pagina è visualizzata la comunicazione di esito del bonifico.	
Codice riferimento Operazione (C.R.O.)	Codice numerico che identifica, in modo univoco nel circuito interbancario, l'operazione di bonifico postale, qualunque esito essa abbia avuto.
Conto di addebito	Conto corrente sul quale sarà addebitato l'importo del bonifico.
Beneficiario	Persona, società o ente destinatario del bonifico.
Abi	Codice dell'Associazione bancaria italiana con accanto il nome della banca corrispondente.
Cab	Codice di avviamento bancario con accanto il nome della filiale

	corrispondente.
Conto di accredito	Conto corrente sul quale è stato versato l'importo del bonifico.
Importo accreditato	Somma, espressa in Euro, trasferita al Beneficiario.
Causale	Segnala la motivazione del bonifico. E' un dato facoltativo che compare solo se inserito.
Valuta Beneficiario	Valuta con cui sarà accreditato l'importo al Beneficiario.
Commissioni e spese	La commissione è l'importo richiesto dalla Banca per l'operazione che è stata effettuata. Le spese coprono eventuali costi del servizio.
Importo addebitato	Importo che sarà addebitato sul conto indicato e comprende la somma versata a favore del Beneficiario ed eventuali commissioni e spese.
Ordinante	Viene riportato l'Intestatario del conto di addebito, tranne nei casi nei quali è stata compilata la sezione 'Dati altri Ordinante' con il nome di una persona diversa dall'Intestatario.
Pulsanti disponibili nella pagina	
Stampa	Permette di stampare il testo di esito dell'esecuzione del bonifico.
Altri elementi della pagina	
Stato sistema	<p>Indica lo stato di aggiornamento dei dati.</p> <p>Il sistema è ON LINE quando accede direttamente all'archivio centrale della Banca, quindi i dati sono forniti in tempo reale.</p> <p>Il sistema è OFF LINE quando non accede al sistema centrale della Banca, i dati forniti non sono aggiornati alla data di connessione.</p> <p>OFF LINE è uno stato di disservizio temporaneo, che consente alla Banca di effettuare tutte le attività per l'allineamento e la quadratura dei dati a livello di sistema centrale. Lo stato OFF LINE potrebbe manifestarsi anche per eventuali disservizi sul sistema centrale.</p> <p>In OFF LINE alcune funzioni non sono disponibili. E' consentito al Cliente di utilizzare comunque le funzioni disponibili (saldo, movimenti, bonifici) in termini informativi e dispositivi. Le disposizioni saranno inviate in automatico al sistema centrale non appena riprenderà il normale funzionamento.</p>
Dove sono	Memorizza il percorso delle pagine che si sono aperte, all'interno di una medesima funzione. Cliccando sul nome della pagina che appare in corsivo, è possibile richiamare le pagine precedenti e far tornare indietro la navigazione.

Conti Correnti - Bonifico Periodico

The screenshot shows the 'BONIFICO PERIODICO - Inserimento dati' page in the Banca Popolare di Vicenza online banking system. The user is logged in as MARIO ROSSI. The system status is ONLINE. The page contains several input fields for configuring a periodic transfer:



- Selezione conto di addebito:** A dropdown menu showing '00000 - 1234 MARIO ROSSI'.
- Beneficiario Intestazione:** An empty text field with 'Compila' and 'Aggiorna' buttons.
- Abi:** An empty text field with a 'Ricerca' button.
- Cab:** An empty text field with a 'Ricerca' button.
- Conto di accreditato:** An empty text field.
- Prima rata:**
 - Importo:** A text field followed by ',00' and 'EUR'.
 - Scadenza:** Three dropdown menus for day, month, and year.
 - Valuta beneficiario:** Three dropdown menus for day, month, and year.
- Rate successive:**
 - Importo:** A text field followed by ',00' and 'EUR'.
 - Frequenza:** A dropdown menu with 'Seleziona' selected.
 - Scad. fine mese:** A checkbox that is currently unchecked.
- Causale:** An empty text field.

At the bottom of the form, there are two buttons: 'Altri dati Beneficiario' and 'Dati altro Ordinate'.

<i>BONIFICO PERIODICO – Inserimento dati</i>	
Generalità	
<p>Il bonifico periodico è una disposizione di pagamento che consente di eseguire bonifici a scadenza fisse a favore di uno stesso Beneficiario. Sarà la banca ad eseguirli in automatico con la periodicità impostata dal Cliente. Nella pagina sono visualizzati i campi da compilare necessari per effettuare il bonifico.</p>	
<p>Qualora lo stato sistema fosse in off line, l’esecuzione del bonifico sarà, comunque, presa in carico dal sistema informatico della Banca e sarà eseguita appena possibile.</p>	

Descrizione dei termini contenuti nella pagina	
Selezione conto di addebito	Permette di scegliere il conto corrente sul quale sarà addebitato l'importo del bonifico.
Beneficiario Intestazione	Denominazione del Beneficiario del bonifico, sia esso persona fisica, giuridica o ente.
Compila*	Il link permette di accedere alla "Rubrica Beneficiari", dove è possibile reperire i dati di Beneficiari precedentemente memorizzati: è sufficiente selezionare il Beneficiario di interesse e cliccare sul pulsante 'Compila bonifico', e si ritorna alla maschera di inserimento dati del nuovo bonifico che compilata, in automatico, con i dati del Beneficiario.
Aggiorna	Il link permette di accedere alla "Rubrica Beneficiari", dove è possibile anche aggiornare la rubrica stessa inserendo un nuovo nominativo con i dati compilati dalla maschera di inserimento dati. Si ritorna alla funzione "Bonifico" cliccando il pulsante 'Salva'.
Abi	Codice dell'Associazione bancaria italiana che identifica, in modo univoco, un istituto bancario. Per poter facilmente risalire ad un codice Abi, è possibile utilizzare il link "Ricerca" che fornisce un apposito motore di "Ricerca Abi/Cab", disponibile anche alla voce "Funzioni di utilità" del menu principale.
Cab	Codice di avviamento bancario che identifica la filiale di un istituto bancario. Per poter facilmente risalire ad un codice Cab, è possibile utilizzare il link "Ricerca" che fornisce un apposito motore di "Ricerca Abi/Cab", disponibile anche alla voce "Funzioni di utilità" del menu principale.
Conto di accredito	Conto corrente sul quale sarà versato l'importo del bonifico.
Prima rata*	E' richiesto di inserire: <ul style="list-style-type: none"> - l'importo della prima rata da versare; - la valuta del Beneficiario. Se non viene inserita, sarà calcolata in base alla data di esecuzione del bonifico.
Rate successive*	E' richiesto di inserire: <ul style="list-style-type: none"> - l'importo da versare delle rate successive; - la frequenza, ovvero ogni quanto si desidera che venga effettuato il bonifico (può essere quindicinale, mensile, bimestrale, trimestrale, semestrale, annuale).
Scadenza fine mese	Questa voce va considerata solo se la data scadenza inserita è compresa fra il 28 e il 31 del mese. Da qui, i casi sono due: <ul style="list-style-type: none"> - se viene selezionata, le rate successive saranno eseguite l'ultimo giorno lavorativo di ogni mese (31/01, 28/02...); - se NON viene selezionata, le rate successive saranno eseguite alla data di scadenza relativa alla prima rata precedentemente impostata.

Ultima rata	Si dà la possibilità di fissare la data in cui si vuole far estrarre l'ultimo bonifico, altrimenti l'ordine di bonifico deve essere espressamente revocato.
Causale	Segnala la motivazione del bonifico. E' un dato facoltativo che comparirà solo se inserito.
Ordinante	Nella maggior parte dei casi, coincide con l'Intestatario del conto di addebito e compare in automatico. Nel caso in cui fossero due persone distinte, il nome dell'Ordinante comparirà solo se è stato inserito in 'Dati altro Ordinante'.
Pulsanti disponibili nella pagina	
Altri dati Beneficiario	E' data facoltà di specificare l'anagrafica del Beneficiario. Sono dati facoltativi, la presenza dei quali non incide sull'esecuzione del bonifico.
Dati altro Ordinante	E' data facoltà di specificare i dati dell'Ordinante qualora quest'ultimo sia diverso dalla persona intestataria del conto di addebito. Sono dati facoltativi, la presenza dei quali non incide sull'esecuzione del bonifico. Esempio: l'Intestatario del conto corrente potrebbe trovarsi nella situazione di eseguire un bonifico per conto di un familiare o di un collega di lavoro.
Invia i dati	I dati inseriti saranno inviati al sistema informatico della Banca per una verifica formale. In caso di esito positivo, la pagina successiva saranno visualizzati i campi compilati.
Altri elementi della pagina	
Stato sistema	Indica lo stato di aggiornamento dei dati. Il sistema è ON LINE quando accede direttamente all'archivio centrale della Banca, quindi i dati sono forniti in tempo reale. Il sistema è OFF LINE quando non accede al sistema centrale della Banca, i dati forniti non sono aggiornati alla data di connessione. OFF LINE è uno stato di disservizio temporaneo, che consente alla Banca di effettuare tutte le attività per l'allineamento e la quadratura dei dati a livello di sistema centrale. Lo stato OFF LINE potrebbe manifestarsi anche per eventuali disservizi sul sistema centrale. In OFF LINE alcune funzioni non sono disponibili. E' consentito al Cliente di utilizzare comunque le funzioni disponibili (saldo, movimenti, bonifici) in termini informativi e dispositivi. Le disposizioni saranno inviate in automatico al sistema centrale non appena riprenderà il normale funzionamento.
Dove sono	Memorizza il percorso delle pagine che si sono aperte, all'interno di una medesima funzione. Cliccando sul nome della pagina che appare in corsivo, è possibile richiamare le pagine precedenti e far tornare indietro la navigazione.


Banca Popolare di Vicenza
 @time
la tua banca online

MARIO ROSSI
Stato sistema: **ONLINE**

Dove sono: *Home page Internet Banking > Bonifico periodico > Esegui*

BONIFICO PERIODICO Riepilogo Dati Inseriti ?

Conto di addebito:	00000-1234 MARIO ROSSI
Beneficiario:	mario bianchi
Abi:	03001
Cab:	11800
Conto di accredito:	5645
Prima rata:	
Importo:	10,00 Euro
Data scadenza:	04/12/2002
Valuta beneficiario:	09/12/2002
Rate successive:	
Importo:	10,00 Euro
Frequenza:	MENSILE
Scad. "fine mese":	SI
Causale:	
Ordinante:	MARIO ROSSI

<u>BONIFICO PERIODICO – Riepilogo</u>	
Generalità	
Nella pagina sono visualizzati i dati inseriti nella pagina precedente. E' una pagina di passaggio: è possibile tornare indietro per modificare i dati (pulsante 'Annulla') o andare avanti per eseguire il bonifico (pulsante 'Esegui bonifico').	
Descrizione dei termini contenuti nella pagina	
Conto di addebito	Conto corrente sul quale sarà addebitato l'importo del bonifico.
Beneficiario	Persona, società o ente destinatario del bonifico.
Abi	Codice dell'Associazione bancaria italiana con accanto il nome della banca corrispondente.
Cab	Codice di avviamento bancario con accanto il nome della filiale corrispondente.
Conto di accredito	Conto corrente sul quale sarà versato l'importo del bonifico.

Prima rata	<p>Comprende le seguenti voci:</p> <ul style="list-style-type: none"> - importo della prima rata da versare; - valuta del Beneficiario. Se non viene inserita, sarà calcolata in base alla data di esecuzione del bonifico
Rate successive	<p>E' richiesto di inserire:</p> <ul style="list-style-type: none"> - l'importo da versare delle rate successive; - la frequenza, ovvero ogni quanto si desidera che venga effettuato il bonifico (può essere quindicinale, mensile, bimestrale, trimestrale, semestrale, annuale).
Scadenza fine mese	<p>Questa voce va considerata solo se la data scadenza inserita è compresa fra il 28 e il 31 del mese. Da qui, i casi sono due:</p> <ul style="list-style-type: none"> - se viene selezionata, le rate successive saranno eseguite l'ultimo giorno lavorativo di ogni mese (31/01, 28/02...); - se NON viene selezionata, le rate successive saranno eseguite alla data di scadenza relativa alla prima rata precedentemente impostata.
Ultima rata	<p>Si dà la possibilità di fissare la data in cui si vuole far estrarre l'ultimo bonifico, altrimenti l'ordine di bonifico deve essere espressamente revocato.</p>
Causale	<p>Segnala la motivazione del bonifico. E' un dato facoltativo che comparirà solo se inserito.</p>
Ordinante	<p>Viene riportato l'Intestatario del conto di addebito, tranne nei casi nei quali è stata compilata la sezione 'Dati altri Ordinante' con il nome di una persona diversa dall'Intestatario.</p>
Pulsanti disponibili nella pagina	
Esegui richiesta	<p>Permette di inviare la richiesta di bonifico al sistema centrale della Banca, previa visione delle note e inserimento della password. Cliccando su questo pulsante, l'operazione non può più essere cancellata.</p>
Annulla	<p>Permette di ritornare alla pagina precedente per eventuali modifiche dei dati inseriti.</p>
Altri elementi della pagina	
Stato sistema	<p>Indica lo stato di aggiornamento dei dati.</p> <p>Il sistema è ON LINE quando accede direttamente all'archivio centrale della Banca, quindi i dati sono forniti in tempo reale.</p> <p>Il sistema è OFF LINE quando non accede al sistema centrale della Banca, i dati forniti non sono aggiornati alla data di connessione.</p> <p>OFF LINE è uno stato di disservizio temporaneo, che consente alla Banca di effettuare tutte le attività per l'allineamento e la quadratura dei dati a livello di sistema centrale. Lo stato OFF LINE potrebbe manifestarsi anche per eventuali disservizi sul sistema centrale.</p>

	In OFF LINE alcune funzioni non sono disponibili. E' consentito al Cliente di utilizzare comunque le funzioni disponibili (saldo, movimenti, bonifici) in termini informativi e dispositivi. Le disposizioni saranno inviate in automatico al sistema centrale non appena riprenderà il normale funzionamento.
Dove sono	Memorizza il percorso delle pagine che si sono aperte, all'interno di una medesima funzione. Cliccando sul nome della pagina che appare in corsivo, è possibile richiamare le pagine precedenti e far tornare indietro la navigazione.

The screenshot shows the online banking interface for Banca Popolare di Vicenza. The user is MARIO ROSSI. The system status is ONLINE. The navigation path is Home Page Internet Banking > Bonifico periodico > Esito. The main heading is "BONIFICO PERIODICO - Esito operazione". The message states: "Spett.le Mario Rossi con la presente Le confermiamo di avere eseguito, alle ore 09:11 del 13/12/2002, il seguente ordine di bonifico periodico :". The details provided are: Conto di addebito: 00000-123 - Mario Rossi; Beneficiario: Anna Verdi; Abi: 01010; Cab: 02800; Conto di accredito: 333333. The first rate (Prima rata) is: Importo: 2,00 Euro; Valuta beneficiario: 18/12/2002. The subsequent rates (Rate successive) are: Importo: 1,00 Euro; Frequenza: MENSILE; Scad. "fine mese": SI.

BONIFICO PERIODICO – Esito	
Generalità Nella pagina è visualizzata la comunicazione di esito del bonifico.	
Descrizione dei termini contenuti nella pagina	
Conto di addebito	Conto corrente sul quale sarà addebitato l'importo del bonifico.
Beneficiario	Persona, società o ente destinatario del bonifico.

Abi	Codice dell'Associazione bancaria italiana con accanto il nome della banca corrispondente.
Cab	Codice di avviamento bancario con accanto il nome della filiale corrispondente.
Conto di accredito	Conto corrente sul quale sarà versato l'importo del bonifico.
Prima rata	Comprende le seguenti voci: - importo della prima rata da versare; - valuta del Beneficiario.
Rate successive	Comprende le seguenti voci: - importo delle rate successive da versare; - frequenza, ovvero ogni quanto il Cliente che venga effettuato il bonifico; - eventuale scadenza a fine mese.
Ultima rata	Data in cui è stata fissata l'estrazione dell'ultimo bonifico.
Causale	Segnala la motivazione del bonifico. E' un dato facoltativo che compare solo se inserito.
Ordinante	Viene riportato l'Intestatario del conto di addebito, tranne nei casi nei quali è stata compilata la sezione 'Dati altri Ordinante' con il nome di una persona diversa dall'Intestatario.
Pulsanti disponibili nella pagina	
Stampa	Permette di stampare il testo di esito della richiesta del bonifico.
Altri elementi della pagina	
Stato sistema	Indica lo stato di aggiornamento dei dati. Il sistema è ON LINE quando accede direttamente all'archivio centrale della Banca, quindi i dati sono forniti in tempo reale. Il sistema è OFF LINE quando non accede al sistema centrale della Banca, i dati forniti non sono aggiornati alla data di connessione. OFF LINE è uno stato di disservizio temporaneo, che consente alla Banca di effettuare tutte le attività per l'allineamento e la quadratura dei dati a livello di sistema centrale. Lo stato OFF LINE potrebbe manifestarsi anche per eventuali disservizi sul sistema centrale. In OFF LINE alcune funzioni non sono disponibili. E' consentito al Cliente di utilizzare comunque le funzioni disponibili (saldo, movimenti, bonifici) in termini informativi e dispositivi. Le disposizioni saranno inviate in automatico al sistema centrale non appena riprenderà il normale funzionamento.
Dove sono	Memorizza il percorso delle pagine che si sono aperte, all'interno di una

	medesima funzione. Cliccando sul nome della pagina che appare in corsivo, è possibile richiamare le pagine precedenti e far tornare indietro la navigazione.
--	--

Conti Correnti - Giroconto

The screenshot shows a Microsoft Internet Explorer browser window displaying the online banking interface of Banca Popolare di Vicenza. The user is logged in as MARIO ROSSI. The system status is ONLINE. The user is currently on the 'GIROCONTO - Inserimento dati' page. The form includes the following fields:

- Stato sistema:** ONLINE
- Dove sono:** Home page Internet Banking > > Inserimento
- GIROCONTO - Inserimento dati** (Section header)
- Selezione conto di addebito:** 00000 - 1234 MARIO ROSSI
- Selezione conto di accredito:** Selezione conto
- Importo:** [] , 00 EUR
- Causale:** []
- Valuta beneficiario:** 21 Novembre 2002
- Invia i dati** (Button)

The left sidebar contains a navigation menu with the following items:

- < MARIO ROSSI >
- Ultimo accesso:
- + Conti correnti
 - Bonifico postale
 - Bonifico periodico
 - Bonifico altra banca
 - Bonifico nostra banca
 - Giroconto
 - Saldo
 - Movimenti
 - Assegni
- + Ricariche
- + Utenze domiciliate
- + Dossier titoli
- + Finanziamenti
- + Funzioni di utilità

The status bar at the bottom indicates 'Operazione completata' and 'Internet'.

GIROCONTO – Inserimento dati



Generalità

Il giroconto è una disposizione di pagamento che consente di trasferire una somma di denaro fra due conti, che risultano avere la medesima intestazione, e che sono stati accesi presso la stessa filiale. Nella pagina sono visualizzati i campi da compilare necessari per effettuare il giroconto.

Qualora il sistema fosse in off line, l'esecuzione del giroconto sarà presa in carico dal sistema informatico della Banca e sarà eseguita appena possibile.

Selezione conto di addebito	Permette di scegliere il conto corrente sul quale sarà addebitato l'importo del giroconto.
Selezione conto di accredito	Permette di scegliere il conto corrente sul quale sarà accreditato l'importo del giroconto
Importo	Somma trasferita, espressa in Euro.
Causale	Segnala la motivazione del giroconto. E' un dato facoltativo che comparirà

	solo se inserito.
Valuta Beneficiario	Valuta con cui sarà accreditato l'importo del Beneficiario. La data valuta Beneficiario è fissata al giorno dell'esecuzione del giroconto, pur dando la possibilità di cambiarla. I giroconti eseguiti di sabato e domenica avranno la data di esecuzione del lunedì successivo. La valuta Ordinante coincide con la data valuta Beneficiario.
Pulsanti disponibili nella pagina	
Invia i dati	I dati inseriti saranno inviati al sistema informatico della Banca per una verifica formale. In caso di esito positivo, nella pagina successiva saranno visualizzati i campi compilati.
Altri elementi della pagina	
Stato sistema	<p>Indica lo stato di aggiornamento dei dati.</p> <p>Il sistema è ON LINE quando accede direttamente all'archivio centrale della Banca, quindi i dati sono forniti in tempo reale.</p> <p>Il sistema è OFF LINE quando non accede al sistema centrale della Banca, i dati forniti non sono aggiornati alla data di connessione.</p> <p>OFF LINE è uno stato di disservizio temporaneo, che consente alla Banca di effettuare tutte le attività per l'allineamento e la quadratura dei dati a livello di sistema centrale. Lo stato OFF LINE potrebbe manifestarsi anche per eventuali disservizi sul sistema centrale.</p> <p>In OFF LINE alcune funzioni non sono disponibili. E' consentito al Cliente di utilizzare comunque le funzioni disponibili (saldo, movimenti, bonifici) in termini informativi e dispositivi. Le disposizioni saranno inviate in automatico al sistema centrale non appena riprenderà il normale funzionamento.</p>
Dove sono	Memorizza il percorso delle pagine che si sono aperte, all'interno di una medesima funzione. Cliccando sul nome della pagina che appare in corsivo, è possibile richiamare le pagine precedenti e far tornare indietro la navigazione.


Banca Popolare di Vicenza
 @time
la tua banca online

MARIO ROSSI
Stato sistema: **ONLINE**

Dove sono: *Home page Internet Banking > Giroconto > Esito*

GIROCONTO - Riepilogo dati inseriti ?



Conto di addebito	00000-1234 MARIO ROSSI
Conto di accredito	00000-5678 MARIO ROSSI
Importo addebitato	10,00 Euro
Causale	versamento
Valuta beneficiario	04/12/2002
Commissioni e spese	0,00 Euro
Importo accreditato	10,00 Euro
Valuta ordinante	04/12/2002

Password

Esegui giroconto
Annulla


<u>GIROCONTO – Riepilogo</u>	
Generalità	Nella pagina sono visualizzati i dati inseriti nella pagina precedente. E' una pagina di passaggio: è possibile tornare indietro per modificare i dati (pulsante 'Annulla') o andare avanti per eseguire il giroconto (pulsante 'Esegui giroconto').
Conto di addebito	Conto corrente sul quale sarà addebitato l'importo del giroconto.
Conto di accredito	Conto corrente sul quale sarà versato l'importo del giroconto.
Importo accreditato	Somma, espressa in Euro, trasferita.
Causale	Segnala la motivazione del giroconto. E' un dato facoltativo che comparirà solo se inserito.
Valuta Beneficiario	Valuta con cui sarà accreditato l'importo al Beneficiario.
Commissioni e spese	La commissione è l'importo richiesto per l'operazione che si sta effettuando. Le spese coprono eventuali costi del servizio.
Valuta Ordinante	Coincide con la data valuta Beneficiario.

Pulsanti disponibili	
Esegui giroconto	Permette di inviare al sistema centrale della Banca, previa visione delle note e inserimento della password. Cliccando su questo pulsante, l'operazione non può più essere cancellata.
Annulla	Permette di ritornare alla pagina precedente per eventuali modifiche dei dati inseriti.
Altri elementi della pagina	
Stato sistema	<p>Indica lo stato di aggiornamento dei dati.</p> <p>Il sistema è ON LINE quando accede direttamente all'archivio centrale della Banca, quindi i dati sono forniti in tempo reale.</p> <p>Il sistema è OFF LINE quando non accede al sistema centrale della Banca, i dati forniti non sono aggiornati alla data di connessione.</p> <p>OFF LINE è uno stato di disservizio temporaneo, che consente alla Banca di effettuare tutte le attività per l'allineamento e la quadratura dei dati a livello di sistema centrale. Lo stato OFF LINE potrebbe manifestarsi anche per eventuali disservizi sul sistema centrale.</p> <p>In OFF LINE alcune funzioni non sono disponibili. E' consentito al Cliente di utilizzare comunque le funzioni disponibili (saldo, movimenti, bonifici) in termini informativi e dispositivi. Le disposizioni saranno inviate in automatico al sistema centrale non appena riprenderà il normale funzionamento.</p>
Dove sono	Memorizza il percorso delle pagine che si sono aperte, all'interno di una medesima funzione. Cliccando sul nome della pagina che appare in corsivo, è possibile richiamare le pagine precedenti e far tornare indietro la navigazione.


Banca Popolare di Vicenza


MARIO ROSSI
 Stato sistema: **ONLINE**
 Dove sono: *Home page Internet Banking > Giroconto > Esito*

GIROCONTO - Esito operazione


Banca Popolare di Vicenza

Spett.le MARIO ROSSI

con la presente Le confermiamo di avere eseguito, alle ore 16:23 del 04/12/2002 , il seguente ordine di giroconto:

Conto di addebito	00000-1234 MARIO ROSSI
Conto di accredito	00000-1234 MARIO ROSSI
Importo accreditato	10,00 Euro
Causale	versamento
Valuta beneficiario	04/12/2002
Commissioni e spese	0,00 Euro
Importo addebitato	10,00 Euro
Valuta ordinante	04/12/2002

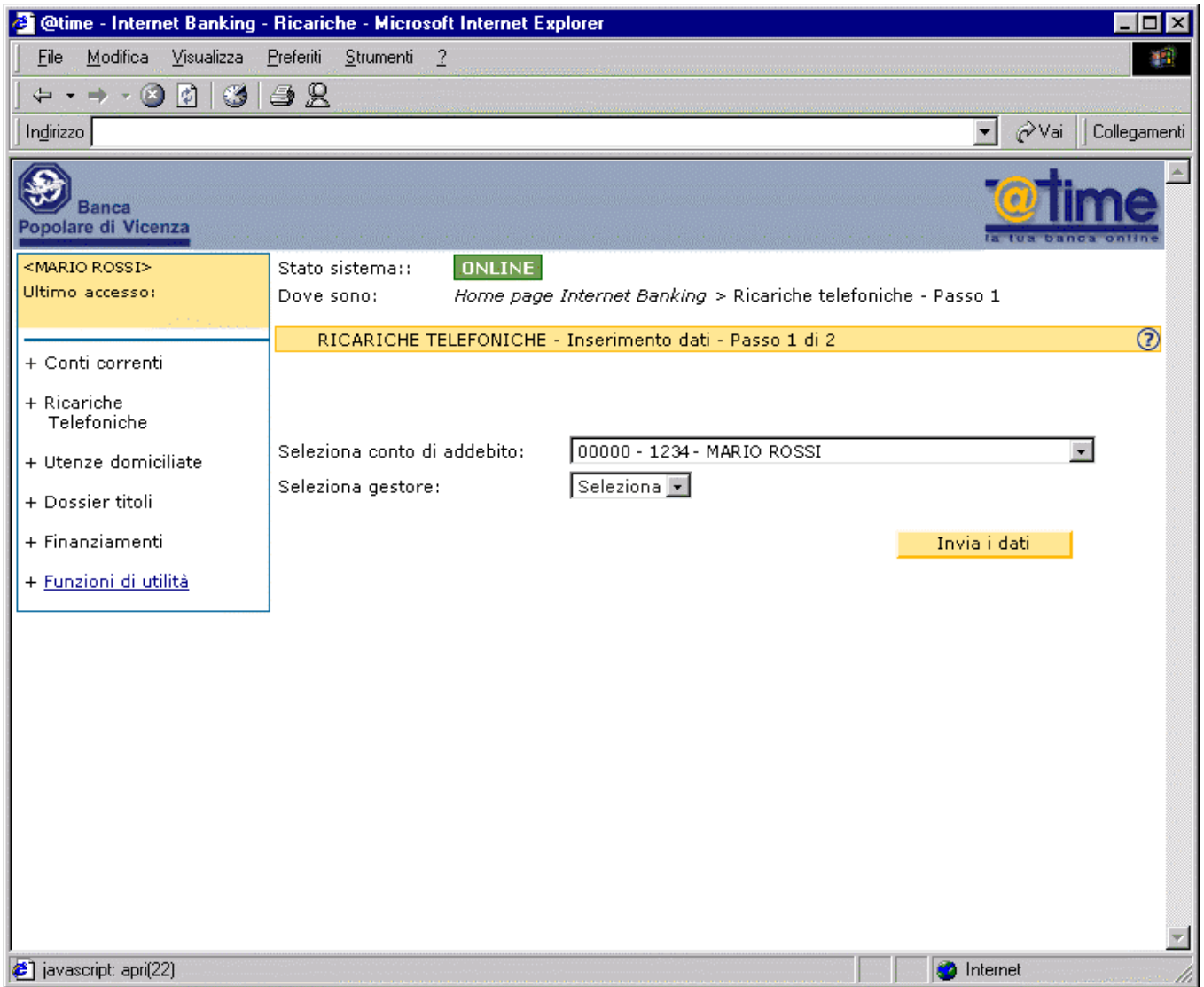
Firma Banca

[Stampa](#)

<i>GIROCONTO - Esito</i>	
Generalità Nella pagina è visualizzata la comunicazione di esito del giroconto.	
Conto di addebito	Conto corrente sul quale sarà addebitato l'importo del giroconto.
Conto di accredito	Conto corrente sul quale sarà versato l'importo del giroconto.
Importo accreditato	Somma trasferita, espressa in Euro.
Causale	Segnala la motivazione del giroconto. E' un dato facoltativo che compare solo se inserito.
Valuta Beneficiario	Valuta con cui sarà accreditato l'importo al Beneficiario.
Commissioni e spese	La commissione è l'importo richiesto per l'operazione che il Cliente sta effettuando. Le spese coprono eventuali costi del servizio.
Importo addebitato	Importo che sarà addebitato sul conto indicato e comprende la somma versata e le commissioni e spese.
Valuta Ordinante	Coincide con la valuta Beneficiario e con la data di esecuzione del

	giroconto.
Pulsanti disponibili nella pagina	
Stampa	Permette di stampare il testo di esito dell'esecuzione del giroconto.
Altri elementi della pagina	
Stato sistema	<p>Indica lo stato di aggiornamento dei dati.</p> <p>Il sistema è ON LINE quando accede direttamente all'archivio centrale della Banca, quindi i dati sono forniti in tempo reale.</p> <p>Il sistema è OFF LINE quando non accede al sistema centrale della Banca, i dati forniti non sono aggiornati alla data di connessione.</p> <p>OFF LINE è uno stato di disservizio temporaneo, che consente alla Banca di effettuare tutte le attività per l'allineamento e la quadratura dei dati a livello di sistema centrale. Lo stato OFF LINE potrebbe manifestarsi anche per eventuali disservizi sul sistema centrale.</p> <p>In OFF LINE alcune funzioni non sono disponibili. E' consentito al Cliente di utilizzare comunque le funzioni disponibili (saldo, movimenti, bonifici) in termini informativi e dispositivi. Le disposizioni saranno inviate in automatico al sistema centrale non appena riprenderà il normale funzionamento.</p>
Dove sono	Memorizza il percorso delle pagine che si sono aperte, all'interno di una medesima funzione. Cliccando sul nome della pagina che appare in corsivo, è possibile richiamare le pagine precedenti e far tornare indietro la navigazione.

Ricariche Telefoniche



RICARICHE TELEFONICHE – Inserimento dati – Passo 1

Generalità

Questa funzione permette di ricaricare, tramite addebito sul proprio conto corrente, un apparecchio telefonico il cui numero appartenga ad uno dei gestori convenzionati con la Banca. Nella pagina sono visualizzati i campi da impostare per effettuare tale ricarica.

Qualora il sistema fosse in off line, il servizio non sarà disponibile.

Descrizione dei termini contenuti nella pagina

Seleziona conto di addebito

Permette di scegliere il conto corrente sul quale sarà addebitato l'importo della ricarica.

Seleziona gestore

Permette di scegliere il gestore fra le società telefoniche che ammettono il pagamento via Internet.

Pulsanti disponibili nella pagina	
Invia i dati	I dati inseriti saranno inviati al sistema informatico della Banca per una verifica formale. In caso di esito positivo, nella pagina successiva sarà richiesto di inserire ulteriori dati.
Altri elementi della pagina	
Stato sistema	<p>Indica lo stato di aggiornamento dei dati.</p> <p>Il sistema è ON LINE quando accede direttamente all'archivio centrale della Banca, quindi i dati sono forniti in tempo reale.</p> <p>Il sistema è OFF LINE quando non accede al sistema centrale della Banca, i dati forniti non sono aggiornati alla data di connessione.</p> <p>OFF LINE è uno stato di disservizio temporaneo, che consente alla Banca di effettuare tutte le attività per l'allineamento e la quadratura dei dati a livello di sistema centrale. Lo stato OFF LINE potrebbe manifestarsi anche per eventuali disservizi sul sistema centrale.</p> <p>In OFF LINE alcune funzioni non sono disponibili. E' consentito al Cliente di utilizzare comunque le funzioni disponibili (saldo, movimenti, bonifici) in termini informativi e dispositivi. Le disposizioni saranno inviate in automatico al sistema centrale non appena riprenderà il normale funzionamento.</p>
Dove sono	Memorizza il percorso delle pagine che si sono aperte, all'interno di una medesima funzione. Cliccando sul nome della pagina che appare in corsivo, è possibile richiamare le pagine precedenti e far tornare indietro la navigazione.

@time - Internet Banking - Ricariche - Microsoft Internet Explorer
 File Modifica Visualizza Preferiti Strumenti ?
 Indirizzo Vai Collegamenti

Banca Popolare di Vicenza **@time**
la tua banca online

<MARIO ROSSI>
 Ultimo accesso:

Stato sistema:: **ONLINE**
 Dove sono: Home page Internet Banking > Ricariche telefoniche - Passo 1 > Passo 2

RICARICHE TELEFONICHE - Inserimento dati - Passo 2 di 2

Conto di addebito: 00000 - 1234 - MARIO ROSSI
 Gestore: TIM
 Seleziona importo da caricare: 25,00 €
 Inserisci numero telefonico: /

[Compila](#) [Aggiorna](#) [Invia i dati](#)

Operazione completata Internet

<u>RICARICHE TELEFONICHE – Inserimento dati – Passo 2</u>	
Generalità	
Nella pagina sono visualizzati ulteriori campi da compilare necessariamente per effettuare la ricarica telefonica.	
Qualora il sistema fosse in off line, il servizio non sarà disponibile.	
Descrizione dei termini contenuti nella pagina	
Conto di addebito	Conto corrente sul quale sarà addebitato l'importo della ricarica.
Gestore	Società di telefonia che gestisce il numero dell'apparecchio telefonico che si desidera caricare.
Seleziona importo da caricare	Permette di scegliere l'importo che si vuole caricare.
Inserisci numero	Numero telefonico dell'apparecchio che si vuole caricare.

telefonico	(Nota: nel menu principale, alla voce “Funzioni di utilità”, è disponibile la “Rubrica beneficiari ricariche”, dalla quale è possibile sia reperire i numeri di telefono che sono stati memorizzati in previsione di future ricariche, sia inserire anche nuovi numeri di telefono. E’ possibile accedere direttamente alla “Rubrica” dalla pagina corrente, cliccando sui link <i>Compila</i> e <i>Aggiorna</i> , descritti nelle voci seguenti.)
<i>Compila</i>	Il link permette di accedere alla “Rubrica Beneficiari”, dove è possibile reperire i numeri di telefono memorizzati in precedenza: è sufficiente selezionare il Beneficiario di interesse, cliccare sul pulsante ‘Compila ricarica’ e si ritorna alla maschera di inserimento dati della nuova ricarica compilata, in automatico, con il numero di telefono del Beneficiario.
<i>Aggiorna</i>	Il link permette di accedere alla “Rubrica Beneficiari”, dove è possibile aggiornare la rubrica stessa con i dati compilati dalla maschera di inserimento dati. Si ritorna alla funzione “Ricarica” cliccando sul pulsante ‘Salva’.
Pulsanti disponibili nella pagina	
Invia i dati	I dati inseriti saranno inviati al sistema informatico della Banca per una verifica formale. In caso di esito positivo, nella pagina successiva saranno visualizzati tutti i campi compilati.
Altri elementi della pagina	
Stato sistema	Indica lo stato di aggiornamento dei dati. Il sistema è ON LINE quando accede direttamente all'archivio centrale della Banca, quindi i dati sono forniti in tempo reale. Il sistema è OFF LINE quando non accede al sistema centrale della Banca, i dati forniti non sono aggiornati alla data di connessione. OFF LINE è uno stato di disservizio temporaneo, che consente alla Banca di effettuare tutte le attività per l'allineamento e la quadratura dei dati a livello di sistema centrale. Lo stato OFF LINE potrebbe manifestarsi anche per eventuali disservizi sul sistema centrale. In OFF LINE alcune funzioni non sono disponibili. E' consentito al Cliente di utilizzare comunque le funzioni disponibili (saldo, movimenti, bonifici) in termini informativi e dispositivi. Le disposizioni saranno inviate in automatico al sistema centrale non appena riprenderà il normale funzionamento.
Dove sono	Memorizza il percorso delle pagine che si sono aperte, all'interno di una medesima funzione. Cliccando sul nome della pagina che appare in corsivo, è possibile richiamare le pagine precedenti e far tornare indietro la navigazione.

@time - Internet Banking - Ricariche - Microsoft Internet Explorer

File Modifica Visualizza Preferiti Strumenti ?

Indirizzo

Banca Popolare di Vicenza @time la tua banca online

MARIO ROSSI
Ultimo accesso:

Stato sistema: **ONLINE**
Dove sono *Home page Internet Banking > Ricariche telefoniche - Passo 1 > Esegui*

RICARICHE TELEFONICHE - Riepilogo dati inseriti ?

Conto di addebito: conto corrente n. 00000 - 1234 intestato a MARIO ROSSI

Gestore: OMNITEL
Numero di telefono: 123 4567890

Importo netto ricarica: 8,00 Euro
Commissioni Gestore: 2,00 Euro
Commissioni e spese Banca: 0,00 Euro
Importo addebitato: 10,00 Euro

NOTE:
Qualora il Gestore lo preveda, Lei riceverà un sms di comunicazione di ricarica avvenuta. Oppure Le consigliamo di contattare direttamente il servizio di Assistenza Clienti del Gestore stesso.

Ho preso visione delle note

Inserisci la password:

Esegui ricarica Annulla

RICARICHE TELEFONICHE – Riepilogo	
Generalità	
Nella pagina sono visualizzati i dati inseriti nelle pagine precedenti. E' una pagina di passaggio: è possibile tornare indietro per modificare i dati (pulsante 'Annulla') o andare avanti per eseguire la ricarica (pulsante 'Esegui ricarica').	
Descrizione dei termini contenuti nella pagina	
Conto di addebito	Conto corrente sul quale sarà addebitato l'importo della ricarica.
Gestore	Società di telefonia che gestisce il numero dell'apparecchio telefonico che si desidera caricare.
Numero di telefono	Numero telefonico inserito per la ricarica.
Importo netto ricarica	Importo della ricarica.
Commissioni Gestore	Commissioni richieste dalla società di telefonia per il servizio offerto.
Commissioni e spese Banca	La commissione è l'importo richiesto dalla Banca per l'operazione che si sta effettuando. Le spese coprono eventuali costi del servizio.

Importo addebitato	Totale addebitato e comprensivo di: importo per il telefono, commissioni per il Gestore e commissioni per la Banca.
Pulsanti disponibili nella pagina	
Esegui ricarica	Permette di inviare la richiesta di ricarica al sistema centrale della Banca, previa visione delle note e inserimento della password. Cliccando su questo pulsante, l'operazione non può più essere cancellata.
Annulla	Permette di ritornare alla pagina precedente per eventuali modifiche dei dati inseriti.
Altri elementi della pagina	
Stato sistema	<p>Indica lo stato di aggiornamento dei dati.</p> <p>Il sistema è ON LINE quando accede direttamente all'archivio centrale della Banca, quindi i dati sono forniti in tempo reale.</p> <p>Il sistema è OFF LINE quando non accede al sistema centrale della Banca, i dati forniti non sono aggiornati alla data di connessione.</p> <p>OFF LINE è uno stato di disservizio temporaneo, che consente alla Banca di effettuare tutte le attività per l'allineamento e la quadratura dei dati a livello di sistema centrale. Lo stato OFF LINE potrebbe manifestarsi anche per eventuali disservizi sul sistema centrale.</p> <p>In OFF LINE alcune funzioni non sono disponibili. E' consentito al Cliente di utilizzare comunque le funzioni disponibili (saldo, movimenti, bonifici) in termini informativi e dispositivi. Le disposizioni saranno inviate in automatico al sistema centrale non appena riprenderà il normale funzionamento.</p>
Dove sono	Memorizza il percorso delle pagine che si sono aperte, all'interno di una medesima funzione. Cliccando sul nome della pagina che appare in corsivo, è possibile richiamare le pagine precedenti e far tornare indietro la navigazione.

Ricarica cellulari Esito - Microsoft Internet Explorer

File Modifica Visualizza Preferiti Strumenti ?


Inirizzo <http://webtest.secservizi.it/HomeBanking/Acs> Vai

MARIO ROSSI
Ultimo accesso:

Stato sistema: **ONLINE**

Dove sono *Home page Internet Banking > Ricariche telefoniche - Passo 1 > Esito*

RICARICHE TELEFONICHE- Esito operazione ?

 **Banca Popolare di Vicenza**

Spett.le MARIO ROSSI

con la presente Le confermiamo di avere eseguito, alle ore 11:18 del 29/11/2002, il seguente ordine di ricarica telefonica:

Conto di addebito: 00000 - 1234 intestato a MARIO ROSSI

Codice Riferimento Interno: 0000000000000001

Gestore: OMNITEL

Numero di telefono: 123 4567890

Importo netto ricarica: 8,00 Euro

Commissioni Gestore: 2,00 Euro

Commissioni e spese Banca: 0,00 Euro

Importo addebitato: 10,00 Euro

Firma Banca

Stampa

Operazione completata

Internet

<i>RICARICHE TELEFONICHE – Esito</i>	
Generalità Nella pagina è visualizzata la comunicazione di esito della ricarica.	
Descrizione dei termini contenuti nella pagina	
Conto di addebito	Conto corrente sul quale è stato addebitato l'importo della ricarica.
Codice Riferimento Interno	Codice numerico che identifica, in modo univoco per la Banca, l'operazione di ricarica, qualunque esito essa abbia avuto.
Gestore	Società di telefonia che gestisce il numero dell'apparecchio telefonico che si desidera caricare.
Numero di telefono	Numero telefonico inserito per la ricarica.
Importo netto ricarica	Importo della ricarica.
Commissioni Gestore	Commissioni richieste dalla Società di telefonia per il servizio offerto.
Commissioni e spese Banca	La commissione è l'importo richiesto dalla Banca per l'operazione che si sta effettuando. Le spese coprono eventuali costi del servizio.



Importo addebitato	Totale addebitato e comprensivo di: importo per il telefono, commissioni per il Gestore e commissioni per la Banca.
Pulsanti disponibili nella pagina	
Stampa	Consente di stampare il testo di esito della richiesta di ricarica.
Altri elementi della pagina	
Stato sistema	<p>Indica lo stato di aggiornamento dei dati.</p> <p>Il sistema è ON LINE quando accede direttamente all'archivio centrale della Banca, quindi i dati sono forniti in tempo reale.</p> <p>Il sistema è OFF LINE quando non accede al sistema centrale della Banca, i dati forniti non sono aggiornati alla data di connessione.</p> <p>OFF LINE è uno stato di disservizio temporaneo, che consente alla Banca di effettuare tutte le attività per l'allineamento e la quadratura dei dati a livello di sistema centrale. Lo stato OFF LINE potrebbe manifestarsi anche per eventuali disservizi sul sistema centrale.</p> <p>In OFF LINE alcune funzioni non sono disponibili. E' consentito al Cliente di utilizzare comunque le funzioni disponibili (saldo, movimenti, bonifici) in termini informativi e dispositivi. Le disposizioni saranno inviate in automatico al sistema centrale non appena riprenderà il normale funzionamento.</p>
Dove sono	Memorizza il percorso delle pagine che si sono aperte, all'interno di una medesima funzione. Cliccando sul nome della pagina che appare in corsivo, è possibile richiamare le pagine precedenti e far tornare indietro la navigazione.

Dossier Titoli - Portafoglio

The screenshot shows the 'Visualizzazione Portafoglio' page in the Banca Popolare di Vicenza online banking system. The user is MARIO ROSSI. The system status is 'ONLINE'. The page title is 'VISUALIZZAZIONE PORTAFOGLIO'. There is a dropdown menu for 'Seleziona dossier:' with the selected value '00000-1234 - Mario Rossi'. Below the dropdown are two buttons: 'Dettaglio' and 'Stampa'. A message at the bottom of the page reads 'Lista Comparti Nessun elemento trovato in archivio'. The browser window title is 'ViewCaricaRapportiAbilitaVAPOBank - Microsoft Internet Explorer fornito da Yahoo!'. The taskbar shows various open applications including Avvio, Microsoft Word, and Internet Explorer.

DOSSIER TITOLI – PORTAFOGLIO	
Generalità	
<p>Nella pagina è visualizzata la situazione del primo dossier titoli (o portafoglio) collegato al Servizio di Multicanalità. Per visualizzare la situazione di eventuali altri dossier titoli è sufficiente selezionare l'apposito campo.</p> <p>I dati riportati in questa pagina sono aggiornati alla data odierna (sistema on line). Qualora tale data fosse antecedente alla data odierna, i dati visualizzati non saranno aggiornati (sistema off line).</p>	
Descrizione dei termini contenuti nella pagina	
Comparto	Raggruppamento per tipologia dei titoli/strumenti finanziari che compongono il portafoglio selezionato.
Divisa	Divisa in cui è espresso l'importo (Euro).

Importo	Controvalore al prezzo di mercato dei titoli che compongono il comparto. E' espresso in migliaia di Euro.
Incidenza percentuale	Percentuale del controvalore del comparto rispetto al totale portafoglio. Il grafico rappresenta il portafoglio ripartito per comparti.
Pulsanti disponibili nella pagina	
Dettaglio	Permette di visualizzare il dettaglio della composizione di uno o più comparti selezionati.
Stampa	Permette di stampare la videata con le informazioni ottenute.
Altri elementi della pagina	
Stato sistema	<p>Indica lo stato di aggiornamento dei dati.</p> <p>Il sistema è ON LINE quando accede direttamente all'archivio centrale della Banca, quindi i dati sono forniti in tempo reale.</p> <p>Il sistema è OFF LINE quando non accede al sistema centrale della Banca, i dati forniti non sono aggiornati alla data di connessione.</p> <p>OFF LINE è uno stato di disservizio temporaneo, che consente alla Banca di effettuare tutte le attività per l'allineamento e la quadratura dei dati a livello di sistema centrale. Lo stato OFF LINE potrebbe manifestarsi anche per eventuali disservizi sul sistema centrale.</p> <p>In OFF LINE alcune funzioni non sono disponibili. E' consentito al Cliente di utilizzare comunque le funzioni disponibili (saldo, movimenti, bonifici) in termini informativi e dispositivi. Le disposizioni saranno inviate in automatico al sistema centrale non appena riprenderà il normale funzionamento.</p>
Dove sono	Memorizza il percorso delle pagine che si sono aperte, all'interno di una medesima funzione. Cliccando sul nome della pagina che appare in corsivo, è possibile richiamare le pagine precedenti e far tornare indietro la navigazione.


Banca Popolare di Vicenza
 @time
la tua banca online

MARIO ROSSI
Stato sistema: **ONLINE**
 Dove sono: *Home Page > Dossier Titoli - Portafoglio > Dettaglio*

VISUALIZZAZIONE PORTAFOGLIO - Dettaglio ?

Dossier titoli: 00000-123 - MARIO ROSSI

[Stampa](#)

TITOLI B.POP.VICENZA

Titolo	Quantità	Divisa di Trattazione	Prezzo Carico	Prezzo Mercato	al	Var.%	Controvalore	Ordini Eseguiti
BCA POP VICENZA	150,00	Euro	34,95	46,00	03/12/2002	31,63	6,90	0,00 0,00

NOTA: per gli strumenti finanziari con divisa diversa da Euro il controvalore non considera la variazione del cambio

[↑ Top](#) [Stampa](#)

DOSSIER TITOLI – PORTAFOGLIO - Dettaglio	
Generalità	
Nella pagina è visualizzata nel dettaglio la situazione del dossier titoli (o portafoglio) selezionato nella pagina precedente.	
I dati riportati in questa pagina sono aggiornati alla data odierna (sistema on line). Qualora tale data fosse antecedente alla data odierna, i dati visualizzati non saranno aggiornati (sistema off line).	
Descrizione dei termini contenuti nella pagina	
Denominazione	Codice interno e descrizione del titolo.
Quantità	Quantità in giacenza.
Divisa	Divisa con cui viene negoziato il titolo.
Prezzo acquisto	Prezzo medio al quale è stato acquistato il titolo.
Prezzo mercato	Ultimo prezzo di mercato relativo ai titoli quotati.

Al	
Var. %	Differenza percentuale fra il prezzo di mercato e quello medio di acquisto.
Controvalore in divisa	Quantità in giacenza moltiplicata per il prezzo di mercato.
Ordini	Quantità totale degli ordini di compravendita in attesa di esecuzione, seguiti/preceduti dal segno “-“ (meno) in caso di vendita.
Eseguiti	Quantità totale degli ordini eseguiti, seguiti/preceduti dal segno “-“ (meno) in caso di vendita.
Pulsanti disponibili nella pagina	
Stampa	Permette di stampare la videata con le informazioni ottenute.
Altri elementi della pagina	
Stato sistema	<p>Indica lo stato di aggiornamento dei dati.</p> <p>Il sistema è ON LINE quando accede direttamente all'archivio centrale della Banca, quindi i dati sono forniti in tempo reale.</p> <p>Il sistema è OFF LINE quando non accede al sistema centrale della Banca, i dati forniti non sono aggiornati alla data di connessione.</p> <p>OFF LINE è uno stato di disservizio temporaneo, che consente alla Banca di effettuare tutte le attività per l'allineamento e la quadratura dei dati a livello di sistema centrale. Lo stato OFF LINE potrebbe manifestarsi anche per eventuali disservizi sul sistema centrale.</p> <p>In OFF LINE alcune funzioni non sono disponibili. E' consentito al Cliente di utilizzare comunque le funzioni disponibili (saldo, movimenti, bonifici) in termini informativi e dispositivi. Le disposizioni saranno inviate in automatico al sistema centrale non appena riprenderà il normale funzionamento.</p>
Dove sono	Memorizza il percorso delle pagine che si sono aperte, all'interno di una medesima funzione. Cliccando sul nome della pagina che appare in corsivo, è possibile richiamare le pagine precedenti e far tornare indietro la navigazione.

Elenco Finanziamenti

Stato sistema: **ONLINE**
 Dove sono: *Home page Internet Banking > Lista Finanziamenti*

LISTA FINANZIAMENTI

Tipo Finanziamento	Rif. Interno Finanziamento	Scadenza	Periodicità	Rata	Divisa	Importo Erogato	Debito Residuo
<input checked="" type="radio"/> 200-MUTUO CASA	052-69007	27/05/2006	MENSILE	Euro	51.404,49	15.563,70	
<input type="radio"/> 200-MUTUO CASA	052-69007	27/05/2006	MENSILE	Euro	51.404,49	15.563,70	

[Dettaglio](#) [Elenco Rate](#) [Stampa](#)

LISTA FINANZIAMENTI – Elenco	
Generalità	
Nella pagina è visualizzata la lista dei finanziamenti in essere, che risultano intestati/cointestati al Titolare del Servizio di Multicanalità. Si tratta dei finanziamenti attivi che hanno almeno una rata ancora da pagare, eventualmente anche scaduta.	
Qualora il sistema fosse off line, il servizio non sarà disponibile.	
Descrizione dei termini contenuti nella pagina	
Tipo finanziamento	Descrizione della tipologia del finanziamento.
Rif. Interno finanziamento	Codice numerico che identifica, in modo univoco per la Banca, il finanziamento. E' composto dal numero di categoria alla quale il finanziamento appartiene e dal numero del finanziamento stesso.
Scadenza	Data di scadenza del finanziamento.
Periodicità rata	Frequenza temporale per il pagamento della rata (es. mensile, trimestrale, ecc.).

Divisa	Divisa di regolamento del finanziamento (es. Euro).
Importo erogato	Importo del finanziamento che la Banca ha concesso.
Debito residuo	Importo del finanziamento che si deve ancora rimborsare alla Banca, riferito alla data di visualizzazione. Comprende la quota capitale di eventuali rate scadute e non pagate.
Pulsanti disponibili nella pagina	
Dettaglio	Permette di accedere ai dati di dettaglio del finanziamento selezionato.
Elenco rate	Permette di accedere alla lista delle rate del finanziamento selezionato.
Stampa	Permette di stampare la videata con le informazioni ottenute.
Altri elementi della pagina	
Stato sistema	<p>Indica lo stato di aggiornamento dei dati.</p> <p>Il sistema è ON LINE quando accede direttamente all'archivio centrale della Banca, quindi i dati sono forniti in tempo reale.</p> <p>Il sistema è OFF LINE quando non accede al sistema centrale della Banca, i dati forniti non sono aggiornati alla data di connessione.</p> <p>OFF LINE è uno stato di disservizio temporaneo, che consente alla Banca di effettuare tutte le attività per l'allineamento e la quadratura dei dati a livello di sistema centrale. Lo stato OFF LINE potrebbe manifestarsi anche per eventuali disservizi sul sistema centrale.</p> <p>In OFF LINE alcune funzioni non sono disponibili. E' consentito al Cliente di utilizzare comunque le funzioni disponibili (saldo, movimenti, bonifici) in termini informativi e dispositivi. Le disposizioni saranno inviate in automatico al sistema centrale non appena riprenderà il normale funzionamento.</p>
Dove sono	Memorizza il percorso delle pagine che si sono aperte, all'interno di una medesima funzione. Cliccando sul nome della pagina che appare in corsivo, è possibile richiamare le pagine precedenti e far tornare indietro la navigazione.

@time - Internet Banking - Finanziamenti - Microsoft Internet Explorer

File Modifica Visualizza Preferiti Strumenti ?

← Indietro → ×

Indirizzo

Banca Popolare di Vicenza @time la tua banca online

MARIO ROSSI

Stato sistema: **ONLINE**

Dove sono: Home page Internet Banking > Finanziamenti > Dettaglio

LISTA FINANZIAMENTI - Dettaglio ?

Numero finanziamento: 00-123456 intestato a Mario Rossi

Prossima Rata: Nr. 31 di 302,26 EUR scadente il 27/12/2002 *

*L'importo della rata potrebbe differire da quanto addebitato alla scadenza, come previsto dal contratto

Elenco Rate Stampa

Dati generali ?

Numero finanziamento: 00-123456 intestato a Mario Rossi

Tipo finanziamento: RATA COSTANTE FRANCESE

Stato: IN AMMORTAMENTO

Tasso in vigore: 2,50 *

Divisa: Euro

(*) Il tasso in vigore potrebbe differire da quanto esposto, come previsto dal contratto

Operazione completata Internet

<u>LISTA FINANZIAMENTI - Dettaglio</u>	
Generalità	
Nella pagina è visualizzato il dettaglio del finanziamento precedentemente selezionato.	
Qualora il sistema fosse in off line, il servizio non sarà disponibile.	
<u>Descrizione dei termini contenuti nella pagina</u>	
Numero finanziamento	Codice numerico che identifica, in modo univoco per la Banca, il finanziamento. E' composto dal numero di categoria alla quale il finanziamento fa parte e dal numero del finanziamento stesso. Alla destra del numero finanziamento è visualizzato l'Intestatario del finanziamento.
Prossima rata *	Insieme di informazioni relative alla prossima rata in scadenza, quali numero, importo e data. L'importo della rata visualizzata potrebbe differire da quanto effettivamente addebitato alla scadenza (es. in presenza di tassi variabili per la variazione dei parametri di mercato).
Dati generali *	Insieme di informazioni generali relative al finanziamento.

Dati contabili *	<p>Insieme di informazioni relative alla contabilizzazione del finanziamento. Nello specifico, il conto di appoggio è il conto corrente su cui sono addebitate le rate. La tabella riepiloga la situazione del finanziamento alla data indicata, sulla base del contratto di finanziamento in essere con la Banca.</p> <p>Le spese della colonna “Pagato” non comprendono le spese d’istruttoria. Le spese della colonna “Residuo” non sono disponibili (n.d.) in quanto non è possibile prevederne l’importo futuro.</p>
Dati di stipula *	<p>Insieme di informazioni relative al contratto di finanziamento stipulato con la Banca. La durata e il numero di rate del finanziamento si riferiscono al solo periodo di ammortamento.</p>
Variazioni dopo l’erogazione *	<p>Insieme di informazioni relative ad eventuali modifiche al contratto di finanziamento (es. parziale rimborso anticipato di capitale prima della scadenza pattuita).</p>
Pulsanti disponibili nella pagina	
Elenco rate	Permette di accedere alla lista delle rate del finanziamento.
Stampa	Permette di stampare la videata con le informazioni ottenute.
Altri elementi nella pagina	
Stato sistema	<p>Indica lo stato di aggiornamento dei dati.</p> <p>Il sistema è ON LINE quando accede direttamente all'archivio centrale della Banca, quindi i dati sono forniti in tempo reale.</p> <p>Il sistema è OFF LINE quando non accede al sistema centrale della Banca, i dati forniti non sono aggiornati alla data di connessione.</p> <p>OFF LINE è uno stato di disservizio temporaneo, che consente alla Banca di effettuare tutte le attività per l'allineamento e la quadratura dei dati a livello di sistema centrale. Lo stato OFF LINE potrebbe manifestarsi anche per eventuali disservizi sul sistema centrale.</p> <p>In OFF LINE alcune funzioni non sono disponibili. E' consentito al Cliente di utilizzare comunque le funzioni disponibili (saldo, movimenti, bonifici) in termini informativi e dispositivi. Le disposizioni saranno inviate in automatico al sistema centrale non appena riprenderà il normale funzionamento.</p>
Dove sono	<p>Memorizza il percorso delle pagine che si sono aperte, all’interno di una medesima funzione. Cliccando sul nome della pagina che appare in corsivo, è possibile richiamare le pagine precedenti e far tornare indietro la navigazione.</p>

@time - Internet Banking - Finanziamenti - Microsoft Internet Explorer

File Modifica Visualizza Preferiti Strumenti ?

Indirizzo

Banca Popolare di Vicenza @time la tua banca online

MARIO ROSSI

Stato sistema: **ONLINE**

Dove sono: Home page Internet Banking > Finanziamenti > Dettaglio > Elenco Rate

FINANZIAMENTI - Elenco rate

Numero finanziamento: 00-123456 intestato a Mario Rossi

Prossima Rata: Nr. 31 di 302,26 Euro scadente il 27/12/2002 *

Rate visualizzate: 14 su un totale di 36 [Ricerca Rate](#) [Tutte le rate](#)

Dettaglio Stampa

Divisa: Euro

Situazione alle ore 10:17 del 05/12/2002 (*)

Data scadenza	Numero rata	Stato	Totale rata	Quota interesse	Quota capitale	Altro	Debito residuo
27/01/2003	32	CALCOLATA	302,26	3,09	299,17	0,00	1.202,76
27/12/2002	31	CALCOLATA	302,26	3,71	298,55	0,00	1.501,93

<u>LISTA FINANZIAMENTI - Elenco rate</u>	
Generalità	
Nella pagina è visualizzato l'elenco delle rate del finanziamento precedentemente selezionato, sulla base del piano di ammortamento pattuito con la Banca. Non sono visualizzati eventuali acconti su rate.	
Qualora il sistema fosse off line, il servizio non sarà disponibile.	
Voce	<u>Descrizione</u>
Numero finanziamento	Codice numerico che identifica, in modo univoco per la Banca, il finanziamento. E' composto dal numero di categoria alla quale il finanziamento fa parte e dal numero del finanziamento stesso. Alla destra del numero finanziamento è visualizzato l'Intestatario del finanziamento.
Prossima rata *	Insieme di informazioni relative alla prossima rata in scadenza, quali numero, importo e data. L'importo della rata visualizzata potrebbe differire da quanto effettivamente addebitato alla scadenza (es. per variazione dei tassi di mercato).
Rate visualizzate	All'ingresso della pagina sono visualizzate le più recenti. E' possibile

	visualizzare altre rate utilizzando la funzione di “Ricerca”.
<i>Ricerca rate</i>	Il link permette di accedere alla pagina per l’inserimento di criteri di ricerca sulle rate del finanziamento.
<i>Tutte le rate</i>	Il link permette di visualizzare tutte le rate del finanziamento.
Divisa	Divisa di regolamento del finanziamento (es. Euro).
Voci in tabella*	
La tabella riepiloga l’elenco delle rate del finanziamento alla data indicata.	
Le rate visualizzate all’ingresso della pagina sono le più recenti. Se si effettuano delle ricerche, le rate appariranno sulla base dei criteri di ricerca inseriti.	
Data scadenza	Data di scadenza della rata.
Numero rata	Identifica in modo univoco, per tipologia di rata, la rata del finanziamento.
Stato	Condizione in cui si trova la singola rata al momento della visualizzazione (es. calcolata, estr. e pagata, scad. e pagata, ecc.). Lo stato “calcolata” indica che la rata è stata calcolata dalla Banca sulla base del piano di ammortamento pattuito nel contratto di finanziamento. L’importo di questo tipo di rata potrebbe differire da quanto addebitato alla scadenza (es. in presenza di tassi variabili per la variazione dei parametri di mercato).
Totale rata	Importo della rata. E’ dato dalla somma della quota capitale e della quota interesse, più eventuali altri importi (es. interessi di mora, spese, conguagli, ecc.).
Quota interesse	Importo dell’interesse calcolato sul capitale da rimborsare.
Quota capitale	Parte del capitale finanziato che si rimborsa alla Banca con la rata. Con l’avanzare del pagamento delle rate, l’ammontare del capitale residuo diminuisce fino ad arrivare al rimborso totale.
Altro	Importo dato dalla somma delle altre voci che compongono il totale della rata. Queste voci sono visualizzabili nella pagina di dettaglio della rata (conguagli compresi).
Debito residuo	Importo del finanziamento ancora da rimborsare alla Banca, riferito alla data di visualizzazione. Comprende la quota capitale di eventuali rate scadute e non pagate.
Pulsanti disponibili nella pagina	
Dettaglio	Permette di accedere ai dati di dettaglio relativi al finanziamento precedentemente selezionato.

Stampa	Permette di stampare la videata con le informazioni ottenute.
Altri elementi della pagina	
Stato sistema	<p>Indica lo stato di aggiornamento dei dati.</p> <p>Il sistema è ON LINE quando accede direttamente all'archivio centrale della Banca, quindi i dati sono forniti in tempo reale.</p> <p>Il sistema è OFF LINE quando non accede al sistema centrale della Banca, i dati forniti non sono aggiornati alla data di connessione.</p> <p>OFF LINE è uno stato di disservizio temporaneo, che consente alla Banca di effettuare tutte le attività per l'allineamento e la quadratura dei dati a livello di sistema centrale. Lo stato OFF LINE potrebbe manifestarsi anche per eventuali disservizi sul sistema centrale.</p> <p>In OFF LINE alcune funzioni non sono disponibili. E' consentito al Cliente di utilizzare comunque le funzioni disponibili (saldo, movimenti, bonifici) in termini informativi e dispositivi. Le disposizioni saranno inviate in automatico al sistema centrale non appena riprenderà il normale funzionamento.</p>
Dove sono	Memorizza il percorso delle pagine che si sono aperte, all'interno di una medesima funzione. Cliccando sul nome della pagina che appare in corsivo, è possibile richiamare le pagine precedenti e far tornare indietro la navigazione.

Ricerca Rate - Microsoft Internet Explorer

File Modifica Visualizza Preferiti Strumenti ?

Indietro Avanti Termina Aggiorna Pagina iniziale Cerca Preferiti Cronologia Posta Stampa Modifica

Indirizzo Vai Collegamenti

Banca Popolare di Vicenza @time la tua banca online

MARIO ROSSI

Stato sistema: **ONLINE**

Dove sono: *Home Page Internet Banking > Finanziamenti > Dettaglio > Elenco Rate > Ricerca*

FINANZIAMENTI - Filtri di ricerca per elenco rate

Numero finanziamento: 052 - 6900713 intestato a Mario Rossi

Tutte le rate:

Da data: [] [] []

A data: [] [] []

Stato delle rate: []

Invia i Dati

Operazione completata Internet

Start My Com... Virtual B... Multican... gdl test Microsof... Access... Ricer... 9.21

<i>FINANZIAMENTI – Ricerca</i>	
Generalità	
Nella pagina è possibile di impostare i criteri di ricerca per la visualizzazione delle rate del finanziamento precedentemente selezionato. La ricerca può essere affinata impostando più criteri di ricerca contemporaneamente.	
Pulsanti disponibili nella pagina	
Numero finanziamento	Codice numerico che identifica, in modo univoco per la Banca, il finanziamento. E' composto dal numero di categoria alla quale il finanziamento fa parte e dal numero del finanziamento stesso. Alla destra del numero finanziamento è visualizzato l'Intestatario del finanziamento.
Tutte le rate	Visualizzerà l'elenco delle rate che fanno parte del finanziamento.
Da data A data	Ricerca i movimenti nell'intervallo delle due date impostate.
Stato delle rate	Ricerca le rate secondo il tipo di stato (es. scaduta, pagata, ecc.).
Pulsanti disponibili nella pagina	
Invia i dati	Applica i criteri impostati e visualizza la lista dei movimenti quale esito della ricerca.
Altri elementi della pagina	
Stato sistema	Indica lo stato di aggiornamento dei dati. Il sistema è ON LINE quando accede direttamente all'archivio centrale della Banca, quindi i dati sono forniti in tempo reale. Il sistema è OFF LINE quando non accede al sistema centrale della Banca, i dati forniti non sono aggiornati alla data di connessione. OFF LINE è uno stato di disservizio temporaneo, che consente alla Banca di effettuare tutte le attività per l'allineamento e la quadratura dei dati a livello di sistema centrale. Lo stato OFF LINE potrebbe manifestarsi anche per eventuali disservizi sul sistema centrale. In OFF LINE alcune funzioni non sono disponibili. E' consentito al Cliente di utilizzare comunque le funzioni disponibili (saldo, movimenti, bonifici) in termini informativi e dispositivi. Le disposizioni saranno inviate in automatico al sistema centrale non appena riprenderà il normale funzionamento.
Dove sono	Memorizza il percorso delle pagine che si sono aperte, all'interno di una medesima funzione. Cliccando sul nome della pagina che appare in corsivo, è possibile richiamare le pagine precedenti e far tornare indietro la navigazione.

Utenze domiciliate - Elenco

Elenco Deleghe - Microsoft Internet Explorer

File Modifica Visualizza Preferiti Strumenti ?

Indirizzo Vai Collegamenti

Banca Popolare di Vicenza @time la tua banca online

<MARIO ROSSI>
Ultimo accesso:

Stato sistema: **ONLINE**
Dove sono: Home page Internet Banking > Utenze

UTENZE DOMICILIATE - Elenco

Seleziona Conto di addebito: 00000 - 1234 - MARIO ROSSI

Ente erogatore	Stato utenza	Codice utente	Divisa	Importo bolletta in scadenza	Data scadenza
TELEPASS FAMILY	ATTIVA	TELPF - 4FL - RLRD61T04L840Y64400435	EUR	0,00	
BANCA D'AMERICA E D'ITALIA - SER	ATTIVA	70100 - 449 - 35-101-533-829	EUR	0,00	

Dettaglio Stampa

UTENZE DOMICILIATE - Elenco	
Generalità	
<p>Le utenze domiciliate sono una funzionalità che permette di pagare le bollette dei più comuni servizi (telefono, gas, acqua, ecc.) attraverso un addebito automatico sul proprio conto corrente (domiciliazione). Si tratta di una modalità di pagamento gestita direttamente dalla Banca, anche se l'ente continuerà ad inviare le bollette al domicilio dell'Utente con l'indicazione che il pagamento verrà addebitato in conto.</p> <p>Nella pagina è visualizzata la lista delle utenze domiciliate sul conto corrente collegato al Servizio di Multicanalità.</p> <p>Qualora il sistema fosse off line, il servizio non sarà disponibile.</p>	
Descrizione dei termini contenuti nella pagina	
Seleziona conto di addebito	Permette di scegliere il conto corrente per visualizzare le utenze domiciliate su di esso.

Ente erogatore	Ente, fornitore di un servizio, per il quale è stato chiesto di attivare il pagamento con disposizione d'addebito automatico.
Stato utenza	Condizione in cui si trova la domiciliazione dell'utenza presso gli archivi informatici della Banca: può essere attiva (A), revocata (R) o bloccata (B).
Codice utente	Codice alfa-numeric, assegnato dall'ente erogatore, che identifica, in modo univoco, ogni cliente.
Divisa	Valuta con cui sarà contabilizzata l'operazione.
Importo bolletta in scadenza	Importo relativo alla prossima bolletta che dovrà essere pagata. (Nota: nel periodo che intercorre tra la bolletta pagata e quella da pagare, può succedere che l'importo di quest'ultima non sia disponibile; in tal caso la tabella visualizzerà la scritta "n.d.", non disponibile.)
Data scadenza	Data entro la quale la bolletta dovrà essere pagata. Coincide con la data valuta di addebito.
Pulsanti disponibili nella pagina	
Dettaglio	Permette di visualizzare ulteriori informazioni sulla singola utenza selezionata.
Stampa	Permette di stampare la videata con le informazioni ottenute.
Altri elementi della pagina	
Stato sistema	Indica lo stato di aggiornamento dei dati. Il sistema è ON LINE quando accede direttamente all'archivio centrale della Banca, quindi i dati sono forniti in tempo reale. Il sistema è OFF LINE quando non accede al sistema centrale della Banca, i dati forniti non sono aggiornati alla data di connessione. OFF LINE è uno stato di disservizio temporaneo, che consente alla Banca di effettuare tutte le attività per l'allineamento e la quadratura dei dati a livello di sistema centrale. Lo stato OFF LINE potrebbe manifestarsi anche per eventuali disservizi sul sistema centrale. In OFF LINE alcune funzioni non sono disponibili. E' consentito al Cliente di utilizzare comunque le funzioni disponibili (saldo, movimenti, bonifici) in termini informativi e dispositivi. Le disposizioni saranno inviate in automatico al sistema centrale non appena riprenderà il normale funzionamento.
Dove sono	Memorizza il percorso delle pagine che si sono aperte, all'interno di una medesima funzione. Cliccando sul nome della pagina che appare in corsivo, è possibile richiamare le pagine precedenti e far tornare indietro la navigazione.

Utenze domiciliate - Attivazione

Banca Popolare di Vicenza @time
la tua banca online

<MARIO ROSSI>
 Ultimo accesso:

Stato sistema: **ONLINE**
 Dove sono: Home page Internet Banking > Attivazione Passo 1

ATTIVAZIONE - Inserimento dati - Passo 1 di 2

+ Conti correnti
 + Ricariche
 + Utenze domiciliate
 Attivazione
 Revoca
 Blocco/Sblocco
 Sospensione/Riattivazione
 Elenco
 + Dossier titoli
 + Finanziamenti
 + Funzioni di utilità

Seleziona conto di addebito: 00000 - 1234 - MARIO ROSSI
 Seleziona Ente erogatore: Seleziona

Operazione completata Internet

<i>UTENZE DOMICILIATE – Attivazione domiciliazione – Inserimento dati – Passo 1</i>	
Generalità	
<p>Nella pagina sono visualizzati i campi da impostare per effettuare la richiesta di attivazione di un'utenza domiciliata. <u>Dal momento in cui l'ente accetta la richiesta</u>, i pagamenti, saranno addebitati in automatico sul conto corrente collegato al Servizio di Multicanalità. L'attivazione del servizio, quindi, NON si conclude nel momento della richiesta, ma è necessario verificare sulle bollette future inviate dall'ente se tale richiesta è stata accettata. Generalmente, la modalità di pagamento scelta è riportata sulla bolletta (es.: addebito diretto su C/C salvo buon fine.).</p> <p>Qualora il sistema fosse in off line, il servizio non sarà disponibile.</p>	
Descrizione dei termini contenuti nella pagina	
Seleziona conto di addebito	Permette di scegliere il conto corrente sul quale si desidera attivare la domiciliazione dell'utenza per addebitarne, in futuro, i relativi pagamenti.

Selezione ente erogatore	Permette di scegliere l'ente, fra quelli convenzionati con la Banca, che ammette l'attivazione dell'utenza domiciliata.
Pulsanti disponibili nella pagina	
Invia i dati	Permette di accedere ad una seconda maschera di inserimento dati per ultimare la richiesta di attivazione dell'utenza domiciliata.
Altri elementi della pagina	
Stato sistema	<p>Indica lo stato di aggiornamento dei dati.</p> <p>Il sistema è ON LINE quando accede direttamente all'archivio centrale della Banca, quindi i dati sono forniti in tempo reale.</p> <p>Il sistema è OFF LINE quando non accede al sistema centrale della Banca, i dati forniti non sono aggiornati alla data di connessione.</p> <p>OFF LINE è uno stato di disservizio temporaneo, che consente alla Banca di effettuare tutte le attività per l'allineamento e la quadratura dei dati a livello di sistema centrale. Lo stato OFF LINE potrebbe manifestarsi anche per eventuali disservizi sul sistema centrale.</p> <p>In OFF LINE alcune funzioni non sono disponibili. E' consentito al Cliente di utilizzare comunque le funzioni disponibili (saldo, movimenti, bonifici) in termini informativi e dispositivi. Le disposizioni saranno inviate in automatico al sistema centrale non appena riprenderà il normale funzionamento.</p>
Dove sono	Memorizza il percorso delle pagine che si sono aperte, all'interno di una medesima funzione. Cliccando sul nome della pagina che appare in corsivo, è possibile richiamare le pagine precedenti e far tornare indietro la navigazione.

@time - Internet Banking - Attivazione utenze Step 2 - Microsoft Internet Explorer

File Modifica Visualizza Preferiti Strumenti ?

Indirizzo

Banca Popolare di Vicenza @time la tua banca online

<MARIO ROSSI>
Ultimo accesso:

Stato sistema: **ONLINE**
Dove sono: Home page Internet Banking > Attivazione Passo 1 > Passo 2

ATTIVAZIONE - Inserimento dati - Passo 2 di 2

+ Conti correnti
+ Ricariche telefoniche
+ Portafoglio
+ Elenco finanziamenti
+ Utenze domiciliate
+ Funzioni di utilità

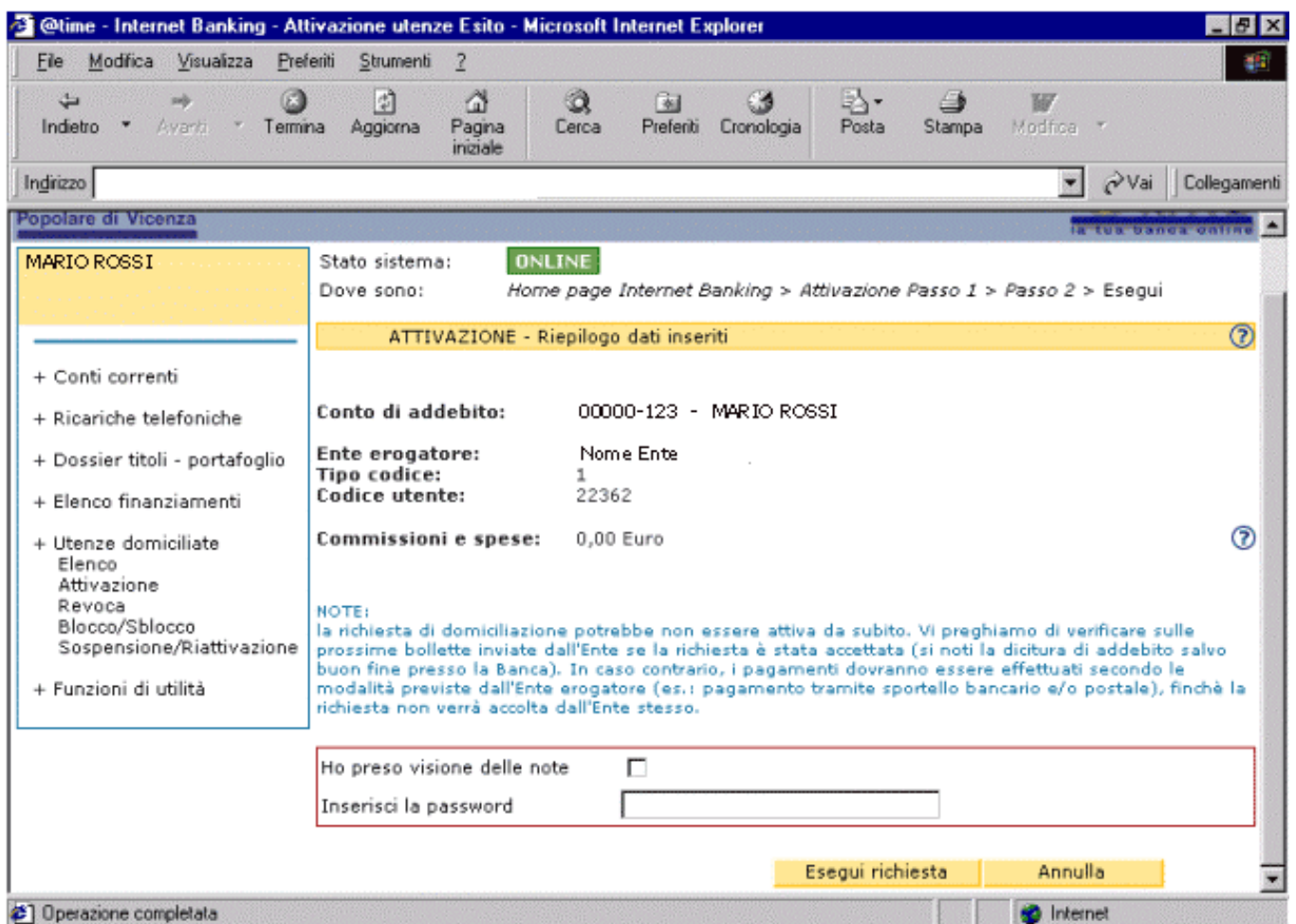
Conto di addebito: 00000 - 1234 - MARIO ROSSI
Ente erogatore: Italgas Spa
Tipo codice:
Codice utente:

Invia i dati

<i>UTENZE DOMICILIATE – Attivazione domiciliazione – Inserimento dati – Passo 2</i>	
Generalità	
Nella pagina sono visualizzati ulteriori campi da impostare per completare la richiesta di attivazione.	
Qualora il sistema fosse in off line, il servizio non sarà disponibile.	
Descrizione dei termini nella pagina	
Conto di addebito	Conto corrente sul quale si desidera attivare la domiciliazione dell'utenza per addebitarne, in futuro, i relativi pagamenti.
Ente erogatore	Ente, fra quelli convenzionati con la Banca, che permette l'attivazione dell'utenza domiciliata.
Tipo codice*	Numero composta da una cifra, assegnato dall'ente erogatore, che indica la tipologia del codice utente. Di seguito sono indicati gli enti erogatori convenzionati con banca e il tipo codice corrispondente che deve essere inserito. AEM Elettricità – 1, AEM Gas – 1, AGSM – 1, ENEL – 1, Infostrada – 1, Italgas – 1, Net (rifiuti solidi urbani) – 4, Omnitel – 3, Plenia (ex Camuzzi Gas) – 1, Telecom Italia – 1, Tele2 Italia – 1, Tim – 1, Wind – 1.

Codice utente	Codice alfa-numeric, assegnato dall'ente erogatore, che identifica, in modo univoco, ogni cliente. Poichè ogni ente erogatore convenzionato con Banca utilizza una propria dicitura, di seguito sono riportate le voci specifiche che precedono il codice utente che deve essere inserito.	
	<u>Ente erogatore</u>	<u>Conformazione (*)</u>
	AEM Elettricità	Fornitura n.
	AEM Gas	Fornitura n.
	AGSM	Codice Cliente
	ENEL	n. cliente + penultima cifra del n° fattura
	Infostrada	n. contratto
	Italgas	190 + n. Cliente + CIN (**)
	Net (rifiuti solidi urbani)	Codice
	Omnitel	cod.fiscale (o partita IVA)
	Plenia (ex Camuzzi Gas)	Codice Cliente
	Telecom Italia	00 + prefisso + 00 + n°tel. + CIN (**)
	Tele2 Italia	Conto cliente
	Tim	00 + prefisso (incluso lo zero) + 00 + n°tel. + CIN (**)
	Wind	n. contratto
	<p>(*) I codici utente devono essere inseriti senza lasciare spazi e senza il segno '+'. (**) Il CIN è un numero con il quale alcuni enti fanno terminare il codice utente. Poiché tale numero viene fissato dall'ente stesso, non è possibile per la Banca anticiparlo in automatico. Quindi è necessario contattare il numero verde dell'ente nel solo momento in cui si fa la richiesta di attivazione dell'utenza domiciliat .</p>	
Pulsanti disponibili nella pagina		
Invia i dati	I dati inseriti saranno inviati agli archivi informatici della Banca per una verifica formale. In caso di esito positivo, nella pagina successiva saranno visualizzati tutti i campi compilati.	
Altri elementi della pagina		
Stato sistema	Indica lo stato di aggiornamento dei dati. Il sistema è ON LINE quando accede direttamente all'archivio centrale della Banca, quindi i dati sono forniti in tempo reale. Il sistema è OFF LINE quando non accede al sistema centrale della Banca, i dati forniti non sono aggiornati alla data di connessione. OFF LINE è uno stato di disservizio temporaneo, che consente alla Banca	

	<p>di effettuare tutte le attività per l'allineamento e la quadratura dei dati a livello di sistema centrale. Lo stato OFF LINE potrebbe manifestarsi anche per eventuali disservizi sul sistema centrale.</p> <p>In OFF LINE alcune funzioni non sono disponibili. E' consentito al Cliente di utilizzare comunque le funzioni disponibili (saldo, movimenti, bonifici) in termini informativi e dispositivi. Le disposizioni saranno inviate in automatico al sistema centrale non appena riprenderà il normale funzionamento.</p>
Dove sono	<p>Memorizza il percorso delle pagine che si sono aperte, all'interno di una medesima funzione. Cliccando sul nome della pagina che appare in corsivo, è possibile richiamare le pagine precedenti e far tornare indietro la navigazione.</p>



<u>UTENZE DOMICILIATE- Attivazione utenza – Riepilogo</u>	
Generalità	<p>Nella pagina sono visualizzati i dati inseriti nelle pagine precedenti. E' una pagina di passaggio: è possibile tornare indietro per modificare i dati (pulsante 'Annulla') o andare avanti per terminare la richiesta (pulsante 'Esegui richiesta').</p>
Descrizione dei termini contenuti nella pagina	

Conto di addebito	Conto corrente sul quale si desidera attivare la domiciliazione dell'utenza per addebitarne, in futuro, i relativi pagamenti.
Ente erogatore	Ente, fra quelli convenzionati con la Banca, che permette l'attivazione dell'utenza domiciliata.
Tipo codice	Numero composta da una cifra, assegnato dall'ente erogatore, che indica la tipologia del codice utente.
Codice utente	Codice alfa-numeric, assegnato dall'ente erogatore, che identifica, in modo univoco, ogni cliente.
Commissioni e spese*	La commissione è l'importo richiesto dalla Banca per l'operazione che si sta effettuando. Le spese coprono eventuali costi di servizio.
Pulsanti disponibili nella pagina	
Esegui richiesta	Permette di inviare la richiesta di attivazione alla Banca, previa visione delle note e inserimento della password. In caso di risposta positiva, la richiesta viene inoltrata all'ente erogatore per l'accettazione definitiva.
Annulla	Permette di ritornare alla pagina precedente per eventuali modifiche dei dati inseriti.
Altri elementi nella pagina	
Stato sistema	<p>Indica lo stato di aggiornamento dei dati.</p> <p>Il sistema è ON LINE quando accede direttamente all'archivio centrale della Banca, quindi i dati sono forniti in tempo reale.</p> <p>Il sistema è OFF LINE quando non accede al sistema centrale della Banca, i dati forniti non sono aggiornati alla data di connessione.</p> <p>OFF LINE è uno stato di disservizio temporaneo, che consente alla Banca di effettuare tutte le attività per l'allineamento e la quadratura dei dati a livello di sistema centrale. Lo stato OFF LINE potrebbe manifestarsi anche per eventuali disservizi sul sistema centrale.</p> <p>In OFF LINE alcune funzioni non sono disponibili. E' consentito al Cliente di utilizzare comunque le funzioni disponibili (saldo, movimenti, bonifici) in termini informativi e dispositivi. Le disposizioni saranno inviate in automatico al sistema centrale non appena riprenderà il normale funzionamento.</p>
Dove sono	Memorizza il percorso delle pagine che si sono aperte, all'interno di una medesima funzione. Cliccando sul nome della pagina che appare in corsivo, è possibile richiamare le pagine precedenti e far tornare indietro la navigazione.

ViewAttivazioneDelega - Microsoft Internet Explorer

File Modifica Visualizza Preferiti Strumenti ?

Indietro Avanti Termina Aggiorna Pagina iniziale Cerca Preferiti Cronologia Posta Stampa Modifica


Indirizzo Vai Collegamenti

MARIO ROSSI

Stato sistema: **ONLINE**

Dove sono: Home page Internet Banking > Attivazione Passo 1 > Passo 2 > Esito

ATTIVAZIONE - Esito operazione

 **Banca Popolare di Vicenza**

Spett.le MARIO ROSSI

con la presente Le confermiamo di avere ricevuto, alle ore 15:52 del 04/12/2002, la seguente richiesta di attivazione utenza domiciliata:

Codice riferimento interno (CRI): 2002-12-04-15.52
Codice utente: 223629F
Sottoscrittore: Mario Rossi
Conto di addebito: 00000-123
Ente erogatore: Nome Ente

Commissioni e spese: 0,00 Euro

Firma Banca

Stampa

Operazione completata Internet

<u>UTENZE DOMICILIATE – Attivazione utenza – Esito</u>	
Generalità	
Nella pagina è visualizzata la lettera di comunicazione nella quale si attesta che la Banca ha preso in carico la richiesta di attivazione dell'utenza domiciliata.	
Descrizione dei termini contenuti nella pagina	
Codice riferimento interno	Codice numerico che identifica, in modo univoco per la Banca, la richiesta di attivazione, qualunque esito essa abbia avuto.
Codice utente	Codice alfa-numerico, assegnato dall'ente erogatore, che identifica, in modo univoco, ogni cliente. E' indicato sulla bolletta.
Sottoscrittore	Può apparire in due forme: - nome e cognome della persona fisica che ha firmato il modulo RID di domiciliazione; - codice fiscale della persona intestataria del contratto Multicanale che ha effettuato la richiesta on line.
Conto di addebito	Conto corrente sul quale si desidera attivare la domiciliazione dell'utenza per addebitarne, in futuro, i relativi pagamenti.

Ente erogatore	Ente, fra quelli convenzionati con la Banca, che permette l'attivazione dell'utenza domiciliata.
Commissioni e spese	La commissione è l'importo richiesto dalla Banca per l'operazione che si sta effettuando. Le spese coprono eventuali costi di servizio.
Pulsanti disponibili nella pagina	
Stampa	Permette di stampare la videata con le informazioni ottenute.
Altri elementi della pagina	
Stato sistema	<p>Indica lo stato di aggiornamento dei dati.</p> <p>Il sistema è ON LINE quando accede direttamente all'archivio centrale della Banca, quindi i dati sono forniti in tempo reale.</p> <p>Il sistema è OFF LINE quando non accede al sistema centrale della Banca, i dati forniti non sono aggiornati alla data di connessione.</p> <p>OFF LINE è uno stato di disservizio temporaneo, che consente alla Banca di effettuare tutte le attività per l'allineamento e la quadratura dei dati a livello di sistema centrale. Lo stato OFF LINE potrebbe manifestarsi anche per eventuali disservizi sul sistema centrale.</p> <p>In OFF LINE alcune funzioni non sono disponibili. E' consentito al Cliente di utilizzare comunque le funzioni disponibili (saldo, movimenti, bonifici) in termini informativi e dispositivi. Le disposizioni saranno inviate in automatico al sistema centrale non appena riprenderà il normale funzionamento.</p>
Dove sono	Memorizza il percorso delle pagine che si sono aperte, all'interno di una medesima funzione. Cliccando sul nome della pagina che appare in corsivo, è possibile richiamare le pagine precedenti e far tornare indietro la navigazione.

Utenze domiciliate - Revoca

The screenshot shows the @time Internet Banking interface. The browser title is '@time - Internet Banking - Utenze domiciliate - Microsoft Internet Explorer'. The page header includes the Banca Popolare di Vicenza logo and the @time logo with the tagline 'la tua banca online'. The user is identified as '<MARIO ROSSI>' with the last access time shown. The system status is 'ONLINE'. The current page is 'Home page Internet Banking > Revoca Passo1'. The main heading is 'REVOCA DOMICILIAZIONE UTENZA - Inserimento dati - Passo 1 di 2'. There are two dropdown menus: 'Seleziona conto di addebito:' with the value '00000 - 1234 - MARIO ROSSI' and 'Seleziona ente erogatore:' with the value 'Seleziona ente'. An 'Invia i dati' button is located below the second dropdown. A navigation menu on the left lists various services like 'Conti correnti', 'Ricariche', 'Utenze domiciliate', etc.

UTENZE DOMICILIATE – Revoca domiciliazione – Inserimento dati – Passo 1	
<p>Generalità</p> <p>Nella pagina sono visualizzati i campi da impostare per effettuare la richiesta di revoca di un’utenza domiciliata. <u>Dal momento in cui l’ente accetta tale richiesta</u>, i pagamenti, NON saranno più effettuati tramite addebito automatico, bensì con altre modalità fra quelle consentite dall’ente erogatore.</p> <p>La revoca del servizio, quindi, NON si conclude nel momento della richiesta, ma è necessario verificare sulle bollette future inviate dall’ente se la richiesta è stata accettata. Generalmente, la modalità di pagamento scelta è riportata sulla bolletta.</p> <p>Qualora il sistema fosse in off line, il servizio non sarà disponibile.</p>	
Descrizione termini contenuti nella pagina	
Seleziona conto di addebito	Permette di scegliere il conto corrente sul quale è appoggiata la domiciliazione dell’utenza da revocare.

Seleziona Ente erogatore	Permette di scegliere l'ente, fra quelli convenzionati con la Banca, che ammette la revoca della domiciliazione dell'utenza.
Pulsanti disponibili nella pagina	
Invia i dati	Permette di accedere ad una seconda maschera di inserimento dati per ultimare la richiesta di revoca dell'utenza domiciliata.
Altri elementi della pagina	
Stato sistema	<p>Indica lo stato di aggiornamento dei dati.</p> <p>Il sistema è ON LINE quando accede direttamente all'archivio centrale della Banca, quindi i dati sono forniti in tempo reale.</p> <p>Il sistema è OFF LINE quando non accede al sistema centrale della Banca, i dati forniti non sono aggiornati alla data di connessione.</p> <p>OFF LINE è uno stato di disservizio temporaneo, che consente alla Banca di effettuare tutte le attività per l'allineamento e la quadratura dei dati a livello di sistema centrale. Lo stato OFF LINE potrebbe manifestarsi anche per eventuali disservizi sul sistema centrale.</p> <p>In OFF LINE alcune funzioni non sono disponibili. E' consentito al Cliente di utilizzare comunque le funzioni disponibili (saldo, movimenti, bonifici) in termini informativi e dispositivi. Le disposizioni saranno inviate in automatico al sistema centrale non appena riprenderà il normale funzionamento.</p>
Dove sono	Memorizza il percorso delle pagine che si sono aperte, all'interno di una medesima funzione. Cliccando sul nome della pagina che appare in corsivo, è possibile richiamare le pagine precedenti e far tornare indietro la navigazione.

@time - Internet Banking - Utenze domiciliate - Microsoft Internet Explorer

File Modifica Visualizza Preferiti Strumenti ?

Indietro Avanti Termina Aggiorna Pagina iniziale Cerca Preferiti Cronologia Posta Stampa Modifica

Indirizzo Vai Collegamenti

Banca Popolare di Vicenza @time LA TUA BANCA ONLINE

MARIO ROSSI
Ultimo accesso:

Stato sistema:: **ONLINE**
Dove sono: Home page Internet Banking > Revoca Passo1 > Passo2

REVOCA DOMICILIAZIONE UTENZA - Inserimento dati - Passo 2 di 2

Conto di addebito: 00000 - 1234 - MARIO ROSSI
Ente erogatore: ENEL DISTRIBUZIONE SPA

Ente erogatore	Stato utenza	Codice utente	Divisa	Importo bolletta in scadenza	Data scadenza
ENEL DISTRIBUZIONE ATTIVA SPA		361375931	EUR	0,00	

Invia i dati

Operazione completata Internet

<u>UTENZE DOMICILIATE – Revoca domiciliazione – Inserimento dati – Passo 2</u>	
Generalità	
Nella pagina sono visualizzati ulteriori campi da impostare per completare la richiesta di revoca.	
Qualora il sistema fosse in off line, il servizio non sarà disponibile.	
Descrizione dei termini contenuti nella pagina	
Conto di addebito	Conto corrente sul quale è appoggiata la domiciliazione dell'utenza da revocare.
Ente erogatore	Ente, fra quelli convenzionati con la Banca, che ammette la revoca della domiciliazione.
Stato utenza	Condizione in cui si trova la domiciliazione dell'utenza presso gli archivi informatici della Banca. La richiesta di revoca può essere fatta solo su utenze attive (A).
Codice utente	Codice alfa-numerico, assegnato dall'ente erogatore, che identifica, in modo univoco, ogni cliente. E' indicato sulla bolletta.

Divisa	Valuta con cui si effettua l'operazione.
Importo bolletta in scadenza	Importo relativo alla prossima bolletta che dovrà essere pagata. (Nota: nel periodo che intercorre tra la bolletta pagata e quella da pagare, può succedere che l'importo di quest'ultima non sia disponibile; in tal caso la tabella visualizzerà la scritta "n.d.", non disponibile.)
Data scadenza	Data entro la quale la bolletta deve essere pagata. Coincide con la data valuta di addebito.
Pulsanti disponibili nella pagina	
Invia i dati	I dati inseriti saranno inviati agli archivi informatici della Banca per una verifica formale. In caso di esito positivo, nella pagina successiva saranno visualizzati tutti i campi compilati.
Altri elementi nella pagina	
Stato sistema	Indica lo stato di aggiornamento dei dati. Il sistema è ON LINE quando accede direttamente all'archivio centrale della Banca, quindi i dati sono forniti in tempo reale. Il sistema è OFF LINE quando non accede al sistema centrale della Banca, i dati forniti non sono aggiornati alla data di connessione. OFF LINE è uno stato di disservizio temporaneo, che consente alla Banca di effettuare tutte le attività per l'allineamento e la quadratura dei dati a livello di sistema centrale. Lo stato OFF LINE potrebbe manifestarsi anche per eventuali disservizi sul sistema centrale. In OFF LINE alcune funzioni non sono disponibili. E' consentito al Cliente di utilizzare comunque le funzioni disponibili (saldo, movimenti, bonifici) in termini informativi e dispositivi. Le disposizioni saranno inviate in automatico al sistema centrale non appena riprenderà il normale funzionamento.
Dove sono	Memorizza il percorso delle pagine che si sono aperte, all'interno di una medesima funzione. Cliccando sul nome della pagina che appare in corsivo, è possibile richiamare le pagine precedenti e far tornare indietro la navigazione.

MARIO ROSSI
Ultimo accesso:

Stato sistema: **ONLINE**
Dove sono: Home page Internet Banking > Revoca > Esegui

REVOCA DOMICILIAZIONE UTENZA - Riepilogo dati inseriti

Conto di addebito: conto corrente n. 0000 - 1234 intestato a MARIO ROSSI

Ente erogatore: ENEL DISTRIBUZIONE SPA

Codice utenza: 0563613759313381

Commissioni e spese: 0,00 EUR

NOTE:
La richiesta di revoca di domiciliazione potrebbe non essere attiva da subito. Vi preghiamo di verificare sulle prossime bollette inviate dall'Ente se la richiesta è stata accettata (si noti la dicitura di addebito salvo buon fine presso la Banca). In caso contrario, i pagamenti continueranno ad essere effettuati secondo le modalità consuete, finché la richiesta non verrà accolta dall'Ente erogatore.

Ho preso visione delle note

Inserisci la password:

Esegui richiesta Annulla

<u>UTENZE DOMICILIATE – Revoca domiciliazione - Riepilogo</u>	
Generalità	Nella pagina sono visualizzati i dati inseriti nelle pagine precedenti. E' una pagina di passaggio: è possibile tornare indietro per modificare i dati (pulsante 'Annulla') o andare avanti per terminare la richiesta (pulsante 'Esegui richiesta').
Descrizione dei termini contenuti nella pagina	
Conto di addebito	Conto corrente sul quale è appoggiata la domiciliazione dell'utenza da revocare.
Ente erogatore	Ente, fra quelli convenzionati con la Banca, che permette la revoca dell'utenza domiciliata.
Codice utente	Codice alfa-numerico, assegnato dall'ente erogatore, che identifica, in modo univoco, ogni cliente. E' indicato sulla bolletta.
Commissioni e spese	La commissione è l'importo richiesto dalla Banca per l'operazione che si sta effettuando. Le spese coprono eventuali costi di servizio.

Pulsanti disponibili nella pagina	
Esegui richiesta	Permette di inviare la richiesta di revoca alla Banca, (previa visione delle note e inserimento della password) e da questa all'ente erogatore. In caso di risposta positiva, l'utenza sarà eliminata dalla lista delle utenza attive.
Annulla	Permette di ritornare alla pagina precedente per eventuali modifiche dei dati inseriti.
Altri elementi nella pagina	
Stato sistema	<p>Indica lo stato di aggiornamento dei dati.</p> <p>Il sistema è ON LINE quando accede direttamente all'archivio centrale della Banca, quindi i dati sono forniti in tempo reale.</p> <p>Il sistema è OFF LINE quando non accede al sistema centrale della Banca, i dati forniti non sono aggiornati alla data di connessione.</p> <p>OFF LINE è uno stato di disservizio temporaneo, che consente alla Banca di effettuare tutte le attività per l'allineamento e la quadratura dei dati a livello di sistema centrale. Lo stato OFF LINE potrebbe manifestarsi anche per eventuali disservizi sul sistema centrale.</p> <p>In OFF LINE alcune funzioni non sono disponibili. E' consentito al Cliente di utilizzare comunque le funzioni disponibili (saldo, movimenti, bonifici) in termini informativi e dispositivi. Le disposizioni saranno inviate in automatico al sistema centrale non appena riprenderà il normale funzionamento.</p>
Dove sono	Memorizza il percorso delle pagine che si sono aperte, all'interno di una medesima funzione. Cliccando sul nome della pagina che appare in corsivo, è possibile richiamare le pagine precedenti e far tornare indietro la navigazione.

The screenshot shows the @time Internet Banking interface in Microsoft Internet Explorer. The browser title is "@time - Internet Banking - Utenze domiciliate - Microsoft Internet Explorer". The address bar is empty. The page header includes the Banca Popolare di Vicenza logo and the @time logo with the tagline "LA SUA BANCA ONLINE".

On the left, a navigation menu lists:

- MARIO ROSSI
- Ultimo accesso:
- + Conti correnti
- + Ricariche
- + Utenze domiciliate
 - Attivazione
 - Revoca
 - Blocco/Sblocco
 - Sospensione/Riattivazione
 - Elenco
- + Finanziamenti
- + Funzioni di utilità

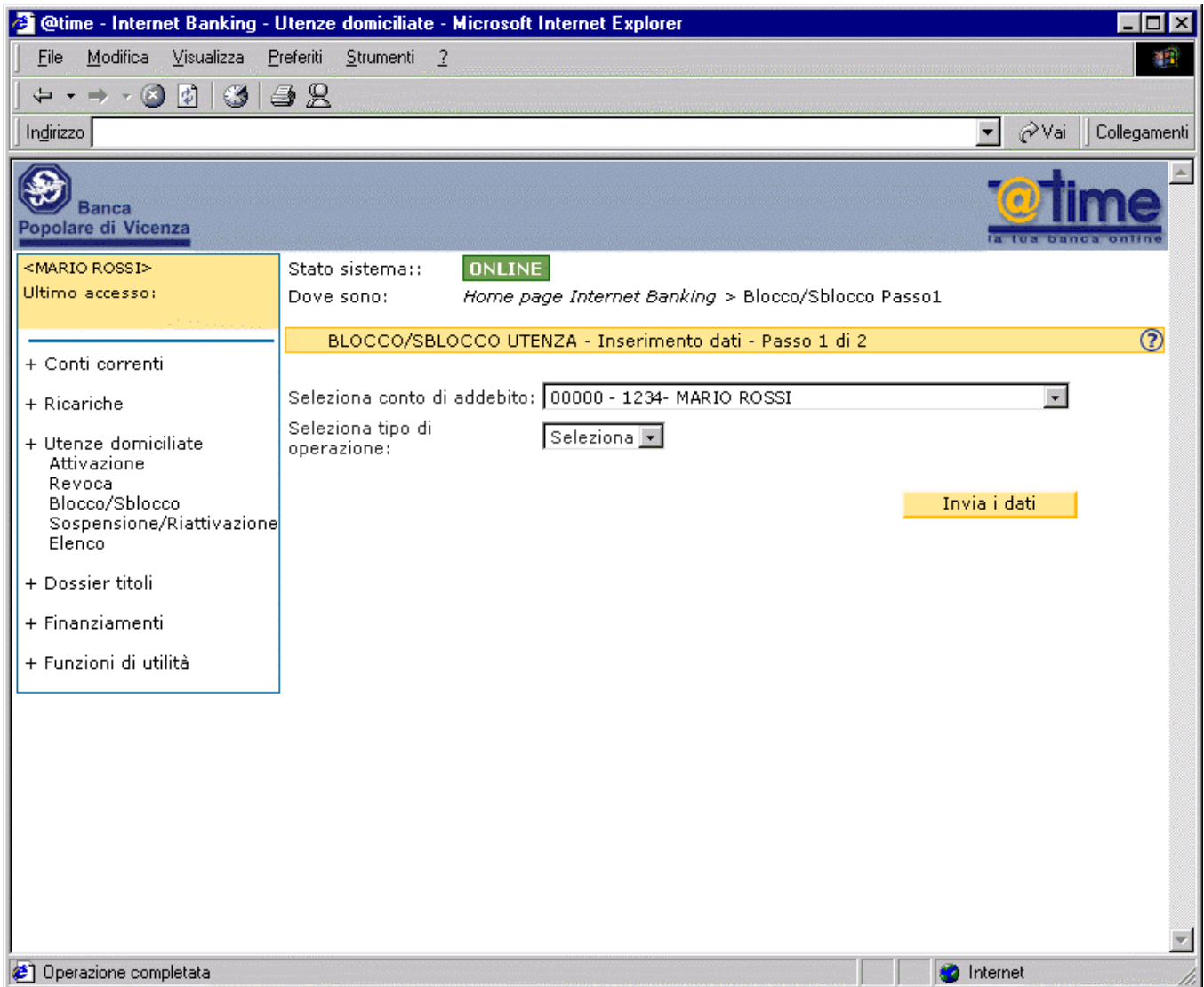
The main content area displays:

- Stato sistema: **ONLINE**
- Dove sono: *Home page Internet Banking > Revoca Passo1 > Passo2 > Esito*
- A yellow banner reads: **REVOCA DOMICILIAZIONE UTENZA - Esito operazione**
- The Banca Popolare di Vicenza logo and name are repeated.
- The text reads: **Spett.le MARIO ROSSI**
- Confirmation text: **con la presente Le confermiamo di aver ricevuto, alle ore 12:52 del 22/11/2002, il seguente ordine di revoca domiciliazione utenza:**
- Details:
 - Codice Riferimento Interno (CRI):** 000000000000248900
 - Codice Utente:** 361375931
 - Conto di addebito:** 00000 - 1234 MARIO ROSSI
 - Ente Erogatore:** ENEL DISTRIBUZIONE SPA
- Commissioni e Spese:** 0,00 EUR
- Firma Banca**
- A yellow **Stampa** button is visible at the bottom right.

<u>UTENZE DOMICILIATE – Revoca domiciliazione - Esito</u>	
Generalità	
Nella pagina è visualizzata la lettera di comunicazione nella quale si attesta che la Banca ha preso in carico la richiesta di revoca dell’utenza domiciliata.	
Descrizione dei termini contenuti nella pagina	
Codice riferimento interno	Codice numerico che identifica, in modo univoco per la Banca, la richiesta di revoca, qualunque esito essa abbia avuto.
Codice utente	Codice alfa-numerico, assegnato dall’ente erogatore, che identifica, in modo univoco, ogni cliente. E’ indicato sulla bolletta.
Conto di addebito	Conto corrente sul quale si desidera revocare la domiciliazione dell’utenza.
Ente erogatore	Ente corrente sul quale si desidera revocare la domiciliazione dell’utenza.
Commissioni e spese	La commissione è l’importo richiesto dalla Banca per l’operazione che si sta effettuando. Le spese coprono eventuali costi di servizio.

Pulsanti disponibili nella pagina	
Stampa	Permette di stampare la videata con le informazioni ottenute.
Altri elementi della pagina	
Stato sistema	<p>Indica lo stato di aggiornamento dei dati.</p> <p>Il sistema è ON LINE quando accede direttamente all'archivio centrale della Banca, quindi i dati sono forniti in tempo reale.</p> <p>Il sistema è OFF LINE quando non accede al sistema centrale della Banca, i dati forniti non sono aggiornati alla data di connessione.</p> <p>OFF LINE è uno stato di disservizio temporaneo, che consente alla Banca di effettuare tutte le attività per l'allineamento e la quadratura dei dati a livello di sistema centrale. Lo stato OFF LINE potrebbe manifestarsi anche per eventuali disservizi sul sistema centrale.</p> <p>In OFF LINE alcune funzioni non sono disponibili. E' consentito al Cliente di utilizzare comunque le funzioni disponibili (saldo, movimenti, bonifici) in termini informativi e dispositivi. Le disposizioni saranno inviate in automatico al sistema centrale non appena riprenderà il normale funzionamento.</p>
Dove sono	Memorizza il percorso delle pagine che si sono aperte, all'interno di una medesima funzione. Cliccando sul nome della pagina che appare in corsivo, è possibile richiamare le pagine precedenti e far tornare indietro la navigazione.

Utenze domiciliate - Blocco/Sblocco



<i>UTENZE DOMICILIATE – Blocco/Sblocco domiciliazione – Inserimento dati – Passo 1</i>	
Generalità	
Nella pagina sono visualizzati i campi da impostare per effettuare la richiesta di blocco (o di sblocco).	
Il BLOCCO della domiciliazione dell’utenza attiva, comporta l’interruzione dell’addebito di tutti i futuri pagamenti delle bollette, per un periodo indeterminato. Si ricorda però che, per l’esecuzione dei pagamenti successivi al blocco dovranno essere date istruzioni in merito alla filiale.	
Lo SBLOCCO della domiciliazione dell’utenza bloccata, comporta la riattivazione dell’addebito dei pagamenti delle bollette future.	
Le richieste di blocco e sblocco non richiedono di fare comunicazione all’ente erogatore.	
Qualora il sistema fosse in off line, il servizio non sarà disponibile.	
Descrizione dei termini contenuti nella pagina	
Seleziona conto di	Permette di scegliere il conto corrente sul quale è attiva la domiciliazione

addebito	dell'utenza da bloccare (oppure è bloccata la domiciliazione da sbloccare).
Seleziona tipo di operazione	Permette di scegliere l'opzione di blocco o di sblocco.
Pulsanti disponibili nella pagina	
Invia i dati	In base al tipo di operazione scelta, apparirà la lista delle utenze bloccabili (solo quelle attive) oppure la lista delle utenze sbloccabili (solo quelle bloccate).
Altri elementi della pagina	
Stato sistema	<p>Indica lo stato di aggiornamento dei dati.</p> <p>Il sistema è ON LINE quando accede direttamente all'archivio centrale della Banca, quindi i dati sono forniti in tempo reale.</p> <p>Il sistema è OFF LINE quando non accede al sistema centrale della Banca, i dati forniti non sono aggiornati alla data di connessione.</p> <p>OFF LINE è uno stato di disservizio temporaneo, che consente alla Banca di effettuare tutte le attività per l'allineamento e la quadratura dei dati a livello di sistema centrale. Lo stato OFF LINE potrebbe manifestarsi anche per eventuali disservizi sul sistema centrale.</p> <p>In OFF LINE alcune funzioni non sono disponibili. E' consentito al Cliente di utilizzare comunque le funzioni disponibili (saldo, movimenti, bonifici) in termini informativi e dispositivi. Le disposizioni saranno inviate in automatico al sistema centrale non appena riprenderà il normale funzionamento.</p>
Dove sono	Memorizza il percorso delle pagine che si sono aperte, all'interno di una medesima funzione. Cliccando sul nome della pagina che appare in corsivo, è possibile richiamare le pagine precedenti e far tornare indietro la navigazione.

@time - Internet Banking - Utenze domiciliate - Microsoft Internet Explorer

File Modifica Visualizza Preferiti Strumenti ?

Indietro Avanti Termina Aggiorna Pagina iniziale Cerca Preferiti Cronologia Posta Stampa Modifica

Indirizzo Vai Collegamenti

Banca Popolare di Vicenza @time LA TUA BANCA ONLINE

MARIO ROSSI
Ultimo accesso:

Stato sistema: **ONLINE**
Dove sono: Home page Internet Banking > Blocco/Sblocco Passo1 > Passo 2

BLOCCO/SBLOCCO UTENZA - Inserimento dati - Passo 2 di 2

Conto di addebito: 00000 - 1234 - MARIO ROSSI
Tipo di operazione: Blocco

Ente erogatore	Stato utenza	Codice utente	Divisa	Importo bolletta in scadenza	Data scadenza
<input type="radio"/> TELECOM ITALIA SPA	ATTIVA	0100044400	EUR	0,00	
<input type="radio"/> ITALEASE SPA - MILANO	ATTIVA	9400000000	EUR	0,00	
<input type="radio"/> ENEL DISTRIBUZIONE SPA	ATTIVA	6137593133	EUR	0,00	
<input checked="" type="radio"/> LOCAT S.P.A.	ATTIVA	1400247774	EUR	0,00	

Invia i dati

Operazione completata Internet

UTENZE DOMICILIATE – Blocco/Sblocco domiciliazione - Inserimento dati – Passo 2	
Generalità	
Nella pagina è visualizzata la lista delle utenze domiciliate in base alla tipologia di operazione (blocco o sblocco) precedentemente selezionata.	
Qualora il sistema fosse in off line, il servizio non sarà disponibile.	
Descrizione dei termini contenuti nella pagina	
Conto di addebito	Conto corrente sul quale si chiede di bloccare (o sbloccare) la domiciliazione dell'utenza.
Tipo di operazione	La richiesta di BLOCCO prevede che, con la prossima bolletta, i pagamenti a favore di un ente erogatore di un servizio vengano interrotti per un tempo indeterminato. La richiesta di SBLOCCO prevede che, con la prossima bolletta, i pagamenti a favore di un ente erogatore di un servizio vengano riattivati.
Ente erogatore	Ente, fra quelli convenzionati con la Banca, che ammette il blocco (o sblocco) della domiciliazione dell'utenza.

Stato utenza	Condizione in cui si trova la domiciliazione dell'utenza presso gli archivi informativi della Banca. Se è stata selezionata l'operazione di BLOCCO, comparirà la lista delle utenze attive (A). Se è selezionata l'operazione di SBLOCCO, comparirà la lista delle utenze bloccate (B).
Codice utente	Codice alfa-numeric, assegnato dall'ente, che identifica, in modo univoco, ogni cliente.
Divisa	Valuta con cui si effettua l'operazione.
Importo bolletta in scadenza	Importo relativo alla prossima bolletta che dovrà essere pagata. (Nota: nel periodo che intercorre tra la bolletta pagata e quella da pagare, può succedere che l'importo di quest'ultima non sia disponibile; in tal caso la tabella visualizzerà la scritta "n.d.", non disponibile.)
Data scadenza	Data entro la quale la bolletta dovrà essere pagata. Coincide con la data valuta di addebito.
Pulsanti disponibili nella pagina	
Invia i dati	I dati inseriti saranno inviati al sistema informatico della Banca per una verifica formale. In caso di esito positivo, nella pagina successiva saranno visualizzati i campi compilati.
Altri elementi della pagina	
Stato sistema	Indica lo stato di aggiornamento dei dati. Il sistema è ON LINE quando accede direttamente all'archivio centrale della Banca, quindi i dati sono forniti in tempo reale. Il sistema è OFF LINE quando non accede al sistema centrale della Banca, i dati forniti non sono aggiornati alla data di connessione. OFF LINE è uno stato di disservizio temporaneo, che consente alla Banca di effettuare tutte le attività per l'allineamento e la quadratura dei dati a livello di sistema centrale. Lo stato OFF LINE potrebbe manifestarsi anche per eventuali disservizi sul sistema centrale. In OFF LINE alcune funzioni non sono disponibili. E' consentito al Cliente di utilizzare comunque le funzioni disponibili (saldo, movimenti, bonifici) in termini informativi e dispositivi. Le disposizioni saranno inviate in automatico al sistema centrale non appena riprenderà il normale funzionamento.
Dove sono	Memorizza il percorso delle pagine che si sono aperte, all'interno di una medesima funzione. Cliccando sul nome della pagina che appare in corsivo, è possibile richiamare le pagine precedenti e far tornare indietro la navigazione.

UTENZE DOMICILIATE – Blocco/Sblocco domiciliazione – Riepilogo	
Generalità	
Nella pagina sono visualizzati i dati inseriti nella pagina precedente. E' una pagina di passaggio: è possibile tornare indietro per modificare i dati (pulsante 'Annulla') o andare avanti per terminare la richiesta (pulsante 'Esegui richiesta').	
Descrizione dei termini contenuti nella pagina	
Conto di addebito	Conto corrente sul quale si chiede di bloccare (o sbloccare) l'addebito dell'utenza domiciliata.
Ente erogatore	Ente, fra quelli convenzionati con la Banca, che permette il blocco (o sblocco) dell'utenza domiciliata.
Codice utente	Codice alfa-numerico, assegnato dall'ente erogatore che identifica, in modo univoco, ogni cliente.
Commissioni e spese	La commissione è l'importo richiesto dalla Banca per l'operazione che si sta effettuando. Le spese coprono eventuali costi di servizio.

Pulsanti disponibili nella pagina	
Esegui richiesta	Permette di inviare la richiesta al sistema centrale della Banca, previa visione delle note e inserimento della password. Cliccando su questo pulsante, l'operazione non può più essere cancellata.
Annulla	Permette di ritornare alla pagina precedente per eventuali modifiche dei dati inseriti.
Altri elementi nella pagina	
Stato sistema	<p>Indica lo stato di aggiornamento dei dati.</p> <p>Il sistema è ON LINE quando accede direttamente all'archivio centrale della Banca, quindi i dati sono forniti in tempo reale.</p> <p>Il sistema è OFF LINE quando non accede al sistema centrale della Banca, i dati forniti non sono aggiornati alla data di connessione.</p> <p>OFF LINE è uno stato di disservizio temporaneo, che consente alla Banca di effettuare tutte le attività per l'allineamento e la quadratura dei dati a livello di sistema centrale. Lo stato OFF LINE potrebbe manifestarsi anche per eventuali disservizi sul sistema centrale.</p> <p>In OFF LINE alcune funzioni non sono disponibili. E' consentito al Cliente di utilizzare comunque le funzioni disponibili (saldo, movimenti, bonifici) in termini informativi e dispositivi. Le disposizioni saranno inviate in automatico al sistema centrale non appena riprenderà il normale funzionamento.</p>
Dove sono	Memorizza il percorso delle pagine che si sono aperte, all'interno di una medesima funzione. Cliccando sul nome della pagina che appare in corsivo, è possibile richiamare le pagine precedenti e far tornare indietro la navigazione.

The screenshot shows the '@time - Internet Banking - Utenze domiciliate' page in Microsoft Internet Explorer. The user is MARIO ROSSI, and the system status is ONLINE. The page title is 'BLOCCO/SBLOCCO UTENZA - Esito operazione'. The main content is a confirmation letter from the bank, stating that the utility bill block/unblock operation has been processed at 12:39. The letter includes the following details:

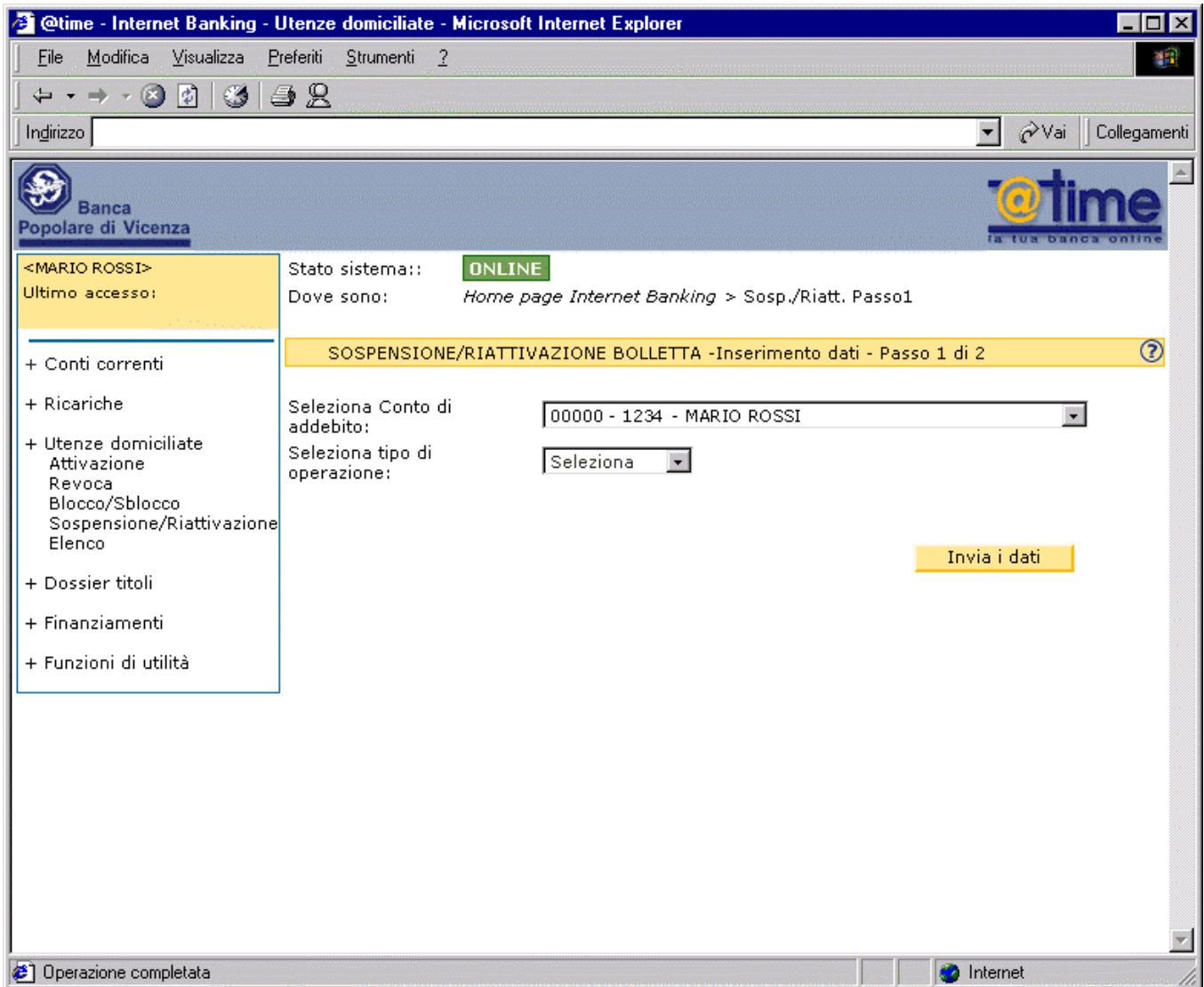
- Codice Riferimento Interno (CRI):** 00000000
- Codice Utente:** 00247774VA
- Conto di addebito:** 00000 - 1234- MARIO ROSSI
- Ente Erogatore:** LOCAT S.P.A.
- Commissioni e Spese:** 0,00 EUR

The page also features a navigation menu on the left with options like 'Conti correnti', 'Ricariche', 'Utenze domiciliate', 'Finanziamenti', and 'Funzioni di utilità'. A 'Stampa' button is visible at the bottom right.

<u>UTENZE DOMICILIATE – Blocco/Sblocco utenza - Esito</u>	
Generalità	
Nella pagina è visualizzata la lettera di comunicazione nella quale si attesta, a seconda della richiesta che:	
- la Banca esegue il blocco di un'utenza domiciliata	
oppure	
- la Banca prende in carico la richiesta di sblocco di un'utenza domiciliata.	
Descrizione dei termini contenuti nella pagina	
Codice riferimento interno	Codice numerico che identifica, in modo univoco per la Banca, la richiesta di blocco (o sblocco), qualunque esito essa abbia avuto.
Codice utente	Codice alfa-numerico, assegnato dall'ente erogatore, che identifica, in modo univoco, ogni Cliente.
Conto di addebito	Conto corrente sul quale si chiede di bloccare (o sbloccare) l'addebito dell'utenza domiciliata.
Ente erogatore	Ente, fra quelli convenzionati con la Banca, che permette il blocco (o sblocco) dell'utenza domiciliata.

Commissioni e spese	La commissione è l'importo richiesto dalla Banca per l'operazione che si sta effettuando. Le spese coprono eventuali costi di servizio.
Pulsanti disponibili nella pagina	
Stampa	Permette di stampare la videata con le informazioni ottenute.
Altri elementi nella pagina	
Stato sistema	<p>Indica lo stato di aggiornamento dei dati.</p> <p>Il sistema è ON LINE quando accede direttamente all'archivio centrale della Banca, quindi i dati sono forniti in tempo reale.</p> <p>Il sistema è OFF LINE quando non accede al sistema centrale della Banca, i dati forniti non sono aggiornati alla data di connessione.</p> <p>OFF LINE è uno stato di disservizio temporaneo, che consente alla Banca di effettuare tutte le attività per l'allineamento e la quadratura dei dati a livello di sistema centrale. Lo stato OFF LINE potrebbe manifestarsi anche per eventuali disservizi sul sistema centrale.</p> <p>In OFF LINE alcune funzioni non sono disponibili. E' consentito al Cliente di utilizzare comunque le funzioni disponibili (saldo, movimenti, bonifici) in termini informativi e dispositivi. Le disposizioni saranno inviate in automatico al sistema centrale non appena riprenderà il normale funzionamento.</p>
Dove sono	Memorizza il percorso delle pagine che si sono aperte, all'interno di una medesima funzione. Cliccando sul nome della pagina che appare in corsivo, è possibile richiamare le pagine precedenti e far tornare indietro la navigazione.

Utenze domiciliate - Sospensione/Riattivazione



<i>UTENZE DOMICLIATE – Sosp./Riattiv. pagamento – Inserimento dati – Passo 1</i>	
Generalità	
<p>Nella pagina sono visualizzati i campi da impostare per effettuare la richiesta di sospensione (o di riattivazione) del pagamento di una singola bolletta.</p> <p>La SOSPENSIONE riguarda il pagamento della prossima bolletta in scadenza.</p> <p>La RIATTIVAZIONE riguarda il pagamento della singola bolletta, precedentemente sospesa. Nel caso in cui il pagamento non sia riattivato in tempo utile, all'ente erogatore il pagamento perverrà come insoluto.</p> <p>Qualora il sistema fosse in off line, il servizio non sarà disponibile.</p>	
Descrizione dei termini contenuti nella pagina	
Seleziona conto di addebito	Permette di scegliere il conto corrente sul quale è addebitato il pagamento della bolletta da sospendere (oppure è sospeso il pagamento della riattivare).

Selezione tipo di operazione	Permette di scegliere l'opzione di sospensione o di riattivazione.
Pulsanti disponibili nella pagina	
Invia i dati	In base al tipo di operazione scelta, apparirà la lista delle utenze delle quali è possibile selezionare la singola bolletta per richiedere la sospensione (o la riattivazione) del pagamento.
Altri elementi nella pagina	
Dove sono	<p>Indica lo stato di aggiornamento dei dati.</p> <p>Il sistema è ON LINE quando accede direttamente all'archivio centrale della Banca, quindi i dati sono forniti in tempo reale.</p> <p>Il sistema è OFF LINE quando non accede al sistema centrale della Banca, i dati forniti non sono aggiornati alla data di connessione.</p> <p>OFF LINE è uno stato di disservizio temporaneo, che consente alla Banca di effettuare tutte le attività per l'allineamento e la quadratura dei dati a livello di sistema centrale. Lo stato OFF LINE potrebbe manifestarsi anche per eventuali disservizi sul sistema centrale.</p> <p>In OFF LINE alcune funzioni non sono disponibili. E' consentito al Cliente di utilizzare comunque le funzioni disponibili (saldo, movimenti, bonifici) in termini informativi e dispositivi. Le disposizioni saranno inviate in automatico al sistema centrale non appena riprenderà il normale funzionamento.</p>
Stato sistema	Memorizza il percorso delle pagine che si sono aperte, all'interno di una medesima funzione. Cliccando sul nome della pagina che appare in corsivo, è possibile richiamare le pagine precedenti e far tornare indietro la navigazione.

@time - Internet Banking - Utenze domiciliate - Microsoft Internet Explorer fornito da Yahoo!

File Modifica Visualizza Preferiti Strumenti ?

Indietro Avanti Termina Aggiorna Pagina iniziale Cerca Preferiti Cronologia Posta Stampa Modifica Correlati

Indirizzo

Collegamenti Customize Links Free Hotmail Hotmail gratuita Mio Yahoo! Personalizza collegamenti Personalizzazione collegamenti Windows Media Windows

Banca Popolare di Vicenza @time la tua banca online

MARIO ROSSI

Stato sistema: **ONLINE**

Dove sono: Home Page Internet Banking > Sosp./Riatt. Passo1 > Passo2

SOSPENSIONE BOLLETTA -Inserimento dati - Passo 2 di 2

Conto di addebito: 00000-123 - MARIO ROSSI

Tipo di operazione: Sospensione



Ente erogatore	Stato utenza	Codice utente	Divisa	Importo bolletta in scadenza	Data scadenza
<input checked="" type="radio"/> Telepass Family	A	.LRD61T04L840Y644004	Euro	0,00	n.d.
<input type="radio"/> Banca D'america e D'italia - Ser	A	044935-101-533-829	Euro	0,00	n.d.

Invia i dati

Operazione completata Internet

UTENZE DOMICILIATE – Sosp./Riattiv. pagamento – Inserimento dati – Passo 2	
Generalità	
Nella pagina è visualizzata la lista delle utenze domiciliate in base alla tipologia di operazione (sospensione o riattivazione) precedentemente selezionata.	
Qualora il sistema fosse in off line, il servizio non sarà disponibile.	
Descrizione dei termini contenuti nella pagina	
Conto di addebito	Conto corrente sul quale si chiede di sospendere (o riattivare) il pagamento di una bolletta.
Tipo di operazione	La richiesta di SOSPENSIONE prevede la sospensione del pagamento della prossima bolletta in scadenza. La richiesta di RIATTIVAZIONE prevede il ripristino del pagamento della bolletta che era stato precedentemente sospeso.
Ente erogatore	Ente, fra quelli convenzionati con la Banca, che ammette la sospensione (o la riattivazione) del pagamento di una bolletta.
Stato utenza	Condizione in cui si trova la domiciliazione dell'utenza presso gli archivi informativi della Banca. Per sospendere o riattivare il pagamento di una

	bolletta, lo stato delle utenze deve necessariamente essere attivo (A).
Codice utente	Codice alfa-numeric, assegnato all'ente erogatore, che identifica, in modo univoco, ogni cliente.
Divisa	Valuta con cui si effettua l'operazione.
Importo bolletta in scadenza	Importo relativo alla prossima bolletta che dovrà essere pagata. (Nota: nel periodo che intercorre tra la bolletta pagata e quella da pagare, può succedere che l'importo di quest'ultima non sia disponibile; in tal caso la tabella visualizzerà la scritta "n.d.", non disponibile.)
Data scadenza	Data entro la quale la bolletta dovrà essere pagata. Coincide con la data valuta di addebito.
Pulsanti disponibili nella pagina	
Invia i dati	I dati inseriti saranno inviati al sistema informatico della Banca per una verifica formale. In caso di esito positivo, nella pagina successiva saranno visualizzati i campi compilati.
Altri elementi nella pagina	
Stato sistema	Indica lo stato di aggiornamento dei dati. Il sistema è ON LINE quando accede direttamente all'archivio centrale della Banca, quindi i dati sono forniti in tempo reale. Il sistema è OFF LINE quando non accede al sistema centrale della Banca, i dati forniti non sono aggiornati alla data di connessione. OFF LINE è uno stato di disservizio temporaneo, che consente alla Banca di effettuare tutte le attività per l'allineamento e la quadratura dei dati a livello di sistema centrale. Lo stato OFF LINE potrebbe manifestarsi anche per eventuali disservizi sul sistema centrale. In OFF LINE alcune funzioni non sono disponibili. E' consentito al Cliente di utilizzare comunque le funzioni disponibili (saldo, movimenti, bonifici) in termini informativi e dispositivi. Le disposizioni saranno inviate in automatico al sistema centrale non appena riprenderà il normale funzionamento.
Dove sono	Memorizza il percorso delle pagine che si sono aperte, all'interno di una medesima funzione. Cliccando sul nome della pagina che appare in corsivo, è possibile richiamare le pagine precedenti e far tornare indietro la navigazione.

MARIO ROSSI
Stato sistema: **ONLINE**

Dove sono: *Home Page > Sosp./Riatt. Passo1 > Passo2 > Esegui*

SOSPENSIONE BOLLETTA - Riepilogo dati
?

Conto di addebito: 00000-1234 - Mario Rossi
Ente erogatore: Ente Erogatore
Codice Utente: 0004440056032711
Commissioni e spese: 0,00 Euro

Ho preso visione delle note
 La sospensione riguarda la singola bolletta in pagamento, i cui dati sono sopra riportati. Le bollette successive saranno regolarmente addebitate.

Ho preso visione delle note

Inserisci la password:

Esegui richiesta
Annulla

<u>UTENZE DOMICILIATE – Sosp./Riatt. pagamento – Riepilogo</u>	
Generalità	
Nella pagina sono visualizzati i dati inseriti nella pagina precedente. E' una pagina di passaggio: è possibile tornare indietro per modificare i dati (pulsante 'Annulla') o andare avanti per terminare la richiesta (pulsante 'Esegui richiesta').	
Descrizione dei termini contenuti nella pagina	
Conto di addebito	Conto corrente sul quale si chiede di sospendere (o riattivare) il pagamento della bolletta.
Ente erogatore	Ente, fra quelli convenzionati con la Banca, che permette la sospensione (o la riattivazione) dell'utenza domiciliata.
Codice utente	Codice alfa-numerico, assegnato dall'ente erogatore, che identifica, in modo univoco, ogni cliente.
Commissioni e spese	La commissione è l'importo richiesto dalla Banca per l'operazione che si sta effettuando. Le spese coprono eventuali costi di servizio.

Pulsanti disponibili nella pagina	
Esegui richiesta	Permette di inviare la richiesta al sistema centrale della Banca, previa visione delle note e inserimento della password. Cliccando su questo pulsante, l'operazione non può più essere cancellata.
Annulla	Permette di ritornare alla pagina precedente per eventuali modifiche dei dati inseriti.
Altri elementi nella pagina	
Stato sistema	<p>Indica lo stato di aggiornamento dei dati.</p> <p>Il sistema è ON LINE quando accede direttamente all'archivio centrale della Banca, quindi i dati sono forniti in tempo reale.</p> <p>Il sistema è OFF LINE quando non accede al sistema centrale della Banca, i dati forniti non sono aggiornati alla data di connessione.</p> <p>OFF LINE è uno stato di disservizio temporaneo, che consente alla Banca di effettuare tutte le attività per l'allineamento e la quadratura dei dati a livello di sistema centrale. Lo stato OFF LINE potrebbe manifestarsi anche per eventuali disservizi sul sistema centrale.</p> <p>In OFF LINE alcune funzioni non sono disponibili. E' consentito al Cliente di utilizzare comunque le funzioni disponibili (saldo, movimenti, bonifici) in termini informativi e dispositivi. Le disposizioni saranno inviate in automatico al sistema centrale non appena riprenderà il normale funzionamento.</p>
Dove sono	Memorizza il percorso delle pagine che si sono aperte, all'interno di una medesima funzione. Cliccando sul nome della pagina che appare in corsivo, è possibile richiamare le pagine precedenti e far tornare indietro la navigazione.

Banca Popolare di Vicenza @time
la tua banca online

MARIO ROSSI Stato sistema: **ONLINE**
Dove sono: Home Page > Sosp./Riatt. Passo1 > Passo2 > Esegui > Esito

SOSPENSIONE BOLLETTA - Esito operazione

Banca Popolare di Vicenza
Spett.le Mario Rossi

con la presente Le confermiamo di avere ricevuto, alle ore 10:24 del 24/12/2002, il seguente ordine di sospensione del pagamento della bolletta:

Codice riferimento Interno (CRI):	000000000000094958
Codice utente:	0004440056032711
Conto di addebito:	00000-1234 intestato a Mario Rossi
Ente erogatore:	Ente Erogatore
Importo bolletta:	12,00 Euro
Data scadenza:	27/12/2002
Commissioni e spese:	0,00 Euro

Banca Popolare di Vicenza
Stampa

<u>UTENZE DOMICILIATE – Sosp./Riattivaz. bolletta – Esito</u>	
Generalità Nella pagina è visualizzata la lettera di comunicazione nella quale si attesta, a seconda della richiesta che: - la Banca esegue la sospensione del pagamento di una bolletta in scadenza oppure - la Banca prende in carico la richiesta di riattivazione del pagamento di una bolletta in scadenza.	
Descrizione dei termini contenuti nella pagina	
Codice riferimento interno	Codice numerico che identifica, in modo univoco per la Banca, la richiesta di sospensione (o riattivazione), qualunque esito essa abbia avuto.
Codice utente	Codice alfa-numerico, assegnato dall'ente erogatore, che identifica, in modo univoco, ogni cliente.
Conto di addebito	Conto corrente sul quale si chiede di sospendere (o riattivare) il pagamento della bolletta.
Ente erogatore	Ente, fra quelli convenzionati con la Banca, che permette la sospensione (o la riattivazione) del pagamento di una bolletta.

Importo bolletta in scadenza	Importo relativo alla prossima bolletta che dovrà essere pagata. (Nota: nel periodo che intercorre tra la bolletta pagata e quella da pagare, può succedere che l'importo di quest'ultima non sia disponibile; in tal caso la tabella visualizzerà la scritta "n.d.", non disponibile.)
Data scadenza	Data entro la quale la bolletta deve essere pagata. Coincide con la data valuta di addebito.
Commissioni e spese	La commissione è l'importo richiesto dalla Banca per l'operazione che si sta effettuando. Le spese coprono eventuali costi di servizio.
Pulsanti disponibili nella pagina	
Stampa	Permette di stampare la videata con le informazioni ottenute.
Altri elementi della pagina	
Stato sistema	Indica lo stato di aggiornamento dei dati. Il sistema è ON LINE quando accede direttamente all'archivio centrale della Banca, quindi i dati sono forniti in tempo reale. Il sistema è OFF LINE quando non accede al sistema centrale della Banca, i dati forniti non sono aggiornati alla data di connessione. OFF LINE è uno stato di disservizio temporaneo, che consente alla Banca di effettuare tutte le attività per l'allineamento e la quadratura dei dati a livello di sistema centrale. Lo stato OFF LINE potrebbe manifestarsi anche per eventuali disservizi sul sistema centrale. In OFF LINE alcune funzioni non sono disponibili. E' consentito al Cliente di utilizzare comunque le funzioni disponibili (saldo, movimenti, bonifici) in termini informativi e dispositivi. Le disposizioni saranno inviate in automatico al sistema centrale non appena riprenderà il normale funzionamento.
Dove sono	Memorizza il percorso delle pagine che si sono aperte, all'interno di una medesima funzione. Cliccando sul nome della pagina che appare in corsivo, è possibile richiamare le pagine precedenti e far tornare indietro la navigazione.

Funzioni di utilità - Storico bonifici

ViewElencoStoricoBonifici - Microsoft Internet Explorer

File Modifica Visualizza Preferiti Strumenti ?

Indirizzo

Banca Popolare di Vicenza @time la tua banca online

MARIO ROSSI
Ultimo accesso:

Stato sistema: **ONLINE**
Dove sono *Home page Internet Banking > Storico bonifici*

STORICO BONIFICI elenco

	Beneficiario	Importo	Divisa	Data	Abi	Cab	CC
<input type="radio"/>	anna bianchi	40.400	EUR	27/11/2002	01010	15200	77777
<input type="radio"/>	mario verdi	11.110	EUR	28/11/2002	01010	15200	5555555

Da **From 1 a 5 di 5**

Compila bonifico Dettaglio

Operazione completata Internet

<i>STORICO – Elenco</i>	
Generalità	
Lo “Storico bonifici” memorizza, in automatico, i bonifici eseguiti. E’ possibile memorizzare un massimo di 50 disposizioni, superato questo limite, l’operazione più recente succederà alla più datata. Questa funzione permette di:	
<ul style="list-style-type: none"> - presentare i campi già compilati in caso si voglia eseguire un bonifico analogo ad uno già effettuato (pulsante ‘Compila bonifico’); - avere una lettura storica delle disposizioni eseguite. 	
Descrizione dei termini contenuti nella pagina	
Beneficiario	Persona, società o ente destinatario del bonifico.
Importo	Somma trasferita al Beneficiario.
Divisa	Valuta con cui è stata effettuata l’operazione (Euro).
Data esecuzione	Data in cui è stato eseguito il bonifico
Abi Beneficiario	Codice dell’Associazione bancaria italiana che identifica, in modo univoco,

	un istituto bancario.
Cab Beneficiario	Codice di avviamento bancario che identifica la filiale dell'istituto bancario.
Pulsanti disponibili nella pagina	
Compila bonifico	Permette di visualizzare la maschera bonifico con i dati già compilati, previa selezione del Beneficiario di interesse . Qualora, invece, non venga selezionato alcun Beneficiario, la maschera bonifico dovrà essere compilata per intero.
Dettaglio	Permette di visualizzare la pagina di esito del bonifico effettuato in precedenza.
Altri elementi della pagina	
Stato sistema	<p>Indica lo stato di aggiornamento dei dati.</p> <p>Il sistema è ON LINE quando accede direttamente all'archivio centrale della Banca, quindi i dati sono forniti in tempo reale.</p> <p>Il sistema è OFF LINE quando non accede al sistema centrale della Banca, i dati forniti non sono aggiornati alla data di connessione.</p> <p>OFF LINE è uno stato di disservizio temporaneo, che consente alla Banca di effettuare tutte le attività per l'allineamento e la quadratura dei dati a livello di sistema centrale. Lo stato OFF LINE potrebbe manifestarsi anche per eventuali disservizi sul sistema centrale.</p> <p>In OFF LINE alcune funzioni non sono disponibili. E' consentito al Cliente di utilizzare comunque le funzioni disponibili (saldo, movimenti, bonifici) in termini informativi e dispositivi. Le disposizioni saranno inviate in automatico al sistema centrale non appena riprenderà il normale funzionamento.</p>
Dove sono	Memorizza il percorso delle pagine che si sono aperte, all'interno di una medesima funzione. Cliccando sul nome della pagina che appare in corsivo, è possibile richiamare le pagine precedenti e far tornare indietro la navigazione.

ViewBonEsternoVerifica - Microsoft Internet Explorer

File Modifica Visualizza Preferiti Strumenti ?

Inirizzo Vai

MARIO ROSSI
Ultimo accesso:

Stato sistema: **ONLINE**
Dove sono *Home page Internet Banking > Storico bonifici > Dettaglio*

STORICO BONIFICI - Dettaglio ?

Conto di addebito: conto corrente n.77777 intestato a:anna bianchi

Beneficiario:

Abi:
Cab:
Conto di accredito:

Importo accreditato: 11,11
Causale:
Valuta beneficiario: 29/11/2002

Commissioni e spese: 0,60
Importo addebitato: 11,11

Ordinante: MARIO ROSSI

Codice_riferimento_Op.: 1038497253395

Compila bonifico Stampa

Operazione completata Internet

<u>STORICO - Dettaglio</u>	
Generalità Nella pagina è visualizzata la comunicazione di esito del bonifico eseguito.	
Descrizione dei termini contenuti nella pagina	
Conto di addebito	Conto corrente sul quale è stato addebitato l'importo del bonifico.
Beneficiario	Persona, società o ente destinatario del bonifico.
Abi	Codice dell'Associazione bancaria italiana con accanto il nome della Banca corrispondente.
Cab	Coordinata di avviamento bancario con accanto il nome della Filiale corrispondente.
Conto di accredito	Conto corrente sul quale è stato versato l'importo del bonifico.
Importo accreditato	Somma, espressa in Euro, trasferita al Beneficiario.
Causale	Segnala la motivazione del bonifico. E' un dato facoltativo che compare

	solo se è stato inserito.
Valuta Beneficiario	Valuta con cui è stato accreditato l'importo del Beneficiario.
Commissioni e spese	La commissione è l'importo richiesto dalla Banca per il bonifico effettuato. Le spese coprono eventuali costi del servizio.
Importo addebitato	Importo addebitato sul conto e comprensivo della somma versata a favore del Beneficiario e delle eventuali commissioni e spese.
Ordinante	Viene riportato l'Intestatario del conto di addebito, tranne nei casi nei quali è stata compilata la sezione 'Dati altri Ordinante' con il nome di una persona diversa dall'Intestatario.
Codice riferimento Operazione (CRO)	Codice numerico che identifica, in modo univoco nel circuito interbancario, l'operazione di bonifico esterno, qualunque esito essa abbia avuto.
Pulsanti disponibili nella pagina	
Compila bonifico	Permette di visualizzare la maschera bonifico con i campi già compilati, previa selezione del Beneficiario di interesse. Qualora, invece, non venga selezionato alcun Beneficiario, la maschera bonifico dovrà essere compilata per intero.
Stampa	Permette di stampare la videata con i dati esposti.
Altri elementi della pagina	
Stato sistema	<p>Indica lo stato di aggiornamento dei dati.</p> <p>Il sistema è ON LINE quando accede direttamente all'archivio centrale della Banca, quindi i dati sono forniti in tempo reale.</p> <p>Il sistema è OFF LINE quando non accede al sistema centrale della Banca, i dati forniti non sono aggiornati alla data di connessione.</p> <p>OFF LINE è uno stato di disservizio temporaneo, che consente alla Banca di effettuare tutte le attività per l'allineamento e la quadratura dei dati a livello di sistema centrale. Lo stato OFF LINE potrebbe manifestarsi anche per eventuali disservizi sul sistema centrale.</p> <p>In OFF LINE alcune funzioni non sono disponibili. E' consentito al Cliente di utilizzare comunque le funzioni disponibili (saldo, movimenti, bonifici) in termini informativi e dispositivi. Le disposizioni saranno inviate in automatico al sistema centrale non appena riprenderà il normale funzionamento.</p>
Dove sono	Memorizza il percorso delle pagine che si sono aperte, all'interno di una medesima funzione. Cliccando sul nome della pagina che appare in corsivo, è possibile richiamare le pagine precedenti e far tornare indietro la navigazione.

Funzioni di utilità - Rubrica beneficiari

The screenshot shows the 'Gestione Elenco Rubrica Beneficiari' page in Microsoft Internet Explorer. The page header includes the Banca Popolare di Vicenza logo and the '@time' logo. The user's name is '<MARIO ROSSI>' and the system status is 'ONLINE'. The page contains a navigation menu on the left, a main content area with a title bar, and a table of beneficiaries. The table has columns for Beneficiario, Indirizzo, Abi, Cab, and Conto di accredito. Two beneficiaries are listed: Anna Bianchi (via 20100 milano Mi, Abi 05728, Cab 01602, Conto 1111) and Giovanni Verdi (via como 15 20152 milano mi, Abi 03069, Cab 28164, Conto 123456). Navigation buttons are provided for each section.

<u>RUBRICA – Elenco</u>	
Generalità	
La “Rubrica Beneficiari” consente di tenere in memoria i dati principali di persone destinatarie di bonifici frequenti, rendendo più facile e immediato il reperimento dei dati da inserire.	
Descrizione dei termini contenuti nella pagina	
<i>Rubrica Beneficiari ricariche</i>	Il link permette di accedere alla Rubrica dove sono memorizzati i Beneficiari di ricariche.
Beneficiario	Persona, società, ente destinataria del bonifico.
Indirizzo	Via e numero civico del destinatario del bonifico.
Conto di accredito	Conto corrente sul quale è stato versato l’importo del Bonifico.
Abi	Codice dell’Associazione bancaria italiana che identifica, in modo univoco,

	un istituto bancario.
Cab	Codice di avviamento bancario che identifica la filiale di un istituto bancario.
Pulsanti disponibili nella pagina	
Compila bonifico	Permette di visualizzare la maschera di bonifico parzialmente compilata, previa selezione del Beneficiario di interesse . Qualora, invece, non venga selezionato alcun Beneficiario, la maschera bonifico dovrà essere compilata per intero.
Visualizza tutti	Permette di visualizzare l'intera lista dei Beneficiari con un massimo di 25 nominativi per pagina.
Dettaglio	Permette di visualizzare tutti i dati inseriti relativi al Beneficiario selezionato.
Inserisci	E' possibile aggiornare la rubrica inserendo i nominativi di nuovi Beneficiari. Il pulsante visualizza la pagina con i campi da compilare.
Elimina	Permette di visualizzare tutti i dati relativi al Beneficiario selezionato. Da qui è possibile eliminare per intero il Beneficiario dalla lista della Rubrica (pulsante 'Elimina') oppure cambiare i dati che richiedono una modifica (e poi pulsante 'Salva').
Altri elementi della pagina	
Stato sistema	<p>Indica lo stato di aggiornamento dei dati.</p> <p>Il sistema è ON LINE quando accede direttamente all'archivio centrale della Banca, quindi i dati sono forniti in tempo reale.</p> <p>Il sistema è OFF LINE quando non accede al sistema centrale della Banca, i dati forniti non sono aggiornati alla data di connessione.</p> <p>OFF LINE è uno stato di disservizio temporaneo, che consente alla Banca di effettuare tutte le attività per l'allineamento e la quadratura dei dati a livello di sistema centrale. Lo stato OFF LINE potrebbe manifestarsi anche per eventuali disservizi sul sistema centrale.</p> <p>In OFF LINE alcune funzioni non sono disponibili. E' consentito al Cliente di utilizzare comunque le funzioni disponibili (saldo, movimenti, bonifici) in termini informativi e dispositivi. Le disposizioni saranno inviate in automatico al sistema centrale non appena riprenderà il normale funzionamento.</p>
Dove sono	Memorizza il percorso delle pagine che si sono aperte, all'interno di una medesima funzione. Cliccando sul nome della pagina che appare in corsivo, è possibile richiamare le pagine precedenti e far tornare indietro la navigazione.

Gestione Beneficiari Bonifici - Microsoft Internet Explorer

File Modifica Visualizza Preferiti Strumenti ?

Inirizzo Vai

banca di Vicenza @time la tua banca online

MARIO ROSSI
Stato sistema: **ONLINE**
Dove sono Home page Internet Banking > Rubrica Beneficiari bonifico > Dettagli

RUBRICA BENEFICIARI - Dettagli

Beneficiario* NOME COGNOME
* campo obbligatorio

Note:

Sezione dati per bonifico

Intestazione: Indirizzo V.le Garibaldi 1000
Cap: 00000
Località: Milano
Provincia:
e-mail:

<u>RUBRICA – Dettaglio</u>	
Generalità	
Nella pagina sono visualizzati tutti i numeri di telefono che si ritengono utili tenere in memoria per eseguire una facile e rapida ricarica in futuro. Il dettaglio permette di:	
<ul style="list-style-type: none"> - inserire il nominativo e il numero di telefono di un nuovo Beneficiario; - modificare parzialmente i dati di un nominativo oppure eliminarlo completamente dalla lista della rubrica ricariche. 	
Descrizione dei termini contenuti nella pagina	
Beneficiario	Nome e cognome del destinatario della ricarica.
Note	Spazio a disposizione da riempire a piacere.
<i>Sezione dati per ricariche telefoniche*</i>	
Numero telefono	Numero del telefono che si vuole conservare in rubrica per eventuali ricariche future.

Pulsanti disponibili nella pagina	
Salva	Permette di salvare i dati inseriti (o modificati) in modo che il nuovo nominativo compaia nella lista Beneficiari.
Elimina	Permette di eliminare i dati inseriti in modo che il nominativo non compaia più nella lista Beneficiari.
Altri elementi della pagina	
Stato sistema	<p>Indica lo stato di aggiornamento dei dati.</p> <p>Il sistema è ON LINE quando accede direttamente all'archivio centrale della Banca, quindi i dati sono forniti in tempo reale.</p> <p>Il sistema è OFF LINE quando non accede al sistema centrale della Banca, i dati forniti non sono aggiornati alla data di connessione.</p> <p>OFF LINE è uno stato di disservizio temporaneo, che consente alla Banca di effettuare tutte le attività per l'allineamento e la quadratura dei dati a livello di sistema centrale. Lo stato OFF LINE potrebbe manifestarsi anche per eventuali disservizi sul sistema centrale.</p> <p>In OFF LINE alcune funzioni non sono disponibili. E' consentito al Cliente di utilizzare comunque le funzioni disponibili (saldo, movimenti, bonifici) in termini informativi e dispositivi. Le disposizioni saranno inviate in automatico al sistema centrale non appena riprenderà il normale funzionamento.</p>
Dove sono	Memorizza il percorso delle pagine che si sono aperte, all'interno di una medesima funzione. Cliccando sul nome della pagina che appare in corsivo, è possibile richiamare le pagine precedenti e far tornare indietro la navigazione.

Funzioni di utilità - Ricerca ABI/CAB

Banca Popolare di Vicenza
 @time la tua banca online

<MARIO ROSSI>
 Ultimo accesso:

+ Conti correnti
 + Ricariche
 + Utenze domiciliate
 + Finanziamenti
 + Funzioni di utilità
 Ricerca Abi/Cab
 Rubrica beneficiari
 Storico bonifici

Stato sistema: **ONLINE**
 Dove sono: Home page Internet Banking > Ricerca Abi/Cab

Ricerca Abi/Cab ?



Abi:
 Cab:
 Descrizione Banca:
 Comune:

Invia i dati


Operazione completata Internet

<u>RICERCA CODICI ABI/CAB – Inserimento</u>	
Generalità	
<p>Nella pagina è possibile impostare i criteri per la ricerca dei codici Abi e Cab. E' sufficiente inserire nel campo 'Descrizione banca' il nome della banca (esempio: Popolare di Vicenza). Si può affinare la ricerca inserendo nel campo 'Località' il nome e/o il numero della Filiale (esempio: Vicenza n°11).</p> <p>Nel caso in cui si sia già in possesso dei codici Abi e Cab è possibile visualizzare il nome della banca corrispondente, compilando i relativi campi. In generale, per avviare una ricerca deve essere compilato almeno un campo; più campi sono compilati, più l'esito della ricerca risulterà preciso.</p>	
Descrizione dei termini contenuti nella pagina	
Codice Abi	Codice dell'Associazione bancaria italiana che identifica, in modo univoco, un istituto bancario.
Codice Cab	Codice di avviamento bancario che identifica la filiale di un istituto bancario.

Descrizione Abi	Nome della banca (esempio: Banca Popolare di Vicenza).
Descrizione Cab	Nome della filiale (esempio: Vicenza n°11).
Località	Nome della città o paese della sede della filiale.
Pulsanti disponibili nella pagina	
Invia i dati	I dati inseriti saranno inviati al sistema informatico della Banca per una verifica formale. In caso di esito positivo, sarà visualizzata la maschera di esito della ricerca.
Altri elementi della pagina	
Stato sistema	<p>Indica lo stato di aggiornamento dei dati.</p> <p>Il sistema è ON LINE quando accede direttamente all'archivio centrale della Banca, quindi i dati sono forniti in tempo reale.</p> <p>Il sistema è OFF LINE quando non accede al sistema centrale della Banca, i dati forniti non sono aggiornati alla data di connessione.</p> <p>OFF LINE è uno stato di disservizio temporaneo, che consente alla Banca di effettuare tutte le attività per l'allineamento e la quadratura dei dati a livello di sistema centrale. Lo stato OFF LINE potrebbe manifestarsi anche per eventuali disservizi sul sistema centrale.</p> <p>In OFF LINE alcune funzioni non sono disponibili. E' consentito al Cliente di utilizzare comunque le funzioni disponibili (saldo, movimenti, bonifici) in termini informativi e dispositivi. Le disposizioni saranno inviate in automatico al sistema centrale non appena riprenderà il normale funzionamento.</p>
Dove sono	Memorizza il percorso delle pagine che si sono aperte, all'interno di una medesima funzione. Cliccando sul nome della pagina che appare in corsivo, è possibile richiamare le pagine precedenti e far tornare indietro la navigazione.

MANFRIN DORIANO ANTONIO Stato sistema: **ONLINE**
 Dove sono: *Home Page Internet Banking > Ricerca Codici Abi/Cab > Elenco*

RICERCA CODICI ABI/CAB - Elenco 

[Nuova ricerca](#)

Abi	Cab	Descrizione ABI	Descrizione CAB	Località
<input checked="" type="radio"/>	03069 11800	BANCA INTESA BANCA COMMERCIALE ITALIANA		VICENZA
<input type="radio"/>	03069 11801	BANCA INTESA BANCA COMMERCIALE ITALIANA		VICENZA
<input type="radio"/>	03069 11802	BANCA INTESA BANCA COMMERCIALE ITALIANA		VICENZA
<input type="radio"/>	03069 11803	BANCA INTESA BANCA COMMERCIALE ITALIANA		VICENZA
<input type="radio"/>	03069 11804	BANCA INTESA BANCA COMMERCIALE ITALIANA	BAV - VICENZA VIALE DELL' INDUSTRIA	VICENZA
<input type="radio"/>	03069 11805	BANCA INTESA BANCA COMMERCIALE ITALIANA	BAV - FILIALE DI VICENZA POMARI	VICENZA
<input type="radio"/>	03069 11806	BANCA INTESA BANCA COMMERCIALE ITALIANA	BAV - VICENZA VIA MAROSTICANA	VICENZA
<input type="radio"/>	03069 11807	BANCA INTESA BANCA COMMERCIALE ITALIANA	PRIVATE BANKING VICENZA	VICENZA
<input type="radio"/>	03069 11810	BANCA INTESA BANCA COMMERCIALE ITALIANA	CARIPLO - VICENZA	VICENZA
<input type="radio"/>	03069 11820	BANCA INTESA BANCA COMMERCIALE ITALIANA	BAV - FILIALE DI VICENZA	VICENZA
<input type="radio"/>	03069 11830	BANCA INTESA BANCA COMMERCIALE ITALIANA	COMIT - VICENZA	VICENZA
<input type="radio"/>	03069 11831	BANCA INTESA BANCA COMMERCIALE ITALIANA	BAV - VICENZA VIALE VERONA	VICENZA
<input type="radio"/>	03069 11832	BANCA INTESA BANCA COMMERCIALE ITALIANA	BAV - VICENZA CONTRA' PORTA PADOVA	VICENZA
<input type="radio"/>	03069 11833	BANCA INTESA BANCA COMMERCIALE ITALIANA	COMIT - VICENZA AG. 1	VICENZA
<input type="radio"/>	03069 11834	BANCA INTESA BANCA COMMERCIALE ITALIANA		VICENZA
<input type="radio"/>	03069 11835	BANCA INTESA BANCA COMMERCIALE ITALIANA	COMIT - VICENZA AG. 2	VICENZA
<input type="radio"/>	03069 11898	BANCA INTESA BANCA COMMERCIALE ITALIANA	BAV - VICENZA SPORT. METALLI PREZ.	VICENZA
<input type="radio"/>	03069 11899	BANCA INTESA BANCA COMMERCIALE ITALIANA	CARIPLO - VICENZA 1	VICENZA

RICERCA CODICE ABI/CAB - Elenco	
Generalità	
Nella pagina è visualizzato l'esito della ricerca sulla base dei dati precedentemente inseriti.	
Descrizione dei termini contenuti nella pagina	
Abi	Codice dell'Associazione bancaria italiana che identifica, in modo univoco, un istituto bancario.
Cab	Codice di avviamento bancario che identifica la filiale di un istituto bancario.
Descrizione Abi	Nome della banca (esempio: Banca Popolare di Vicenza).
Descrizione Cab	Nome della filiale (esempio: Vicenza n°11).
Località	Nome della città o paese di sede della filiale.
Pulsanti disponibili nella pagina	

Nuova ricerca	Permette di ritornare alla pagina per impostare nuovi criteri di ricerca.
Altri elementi della pagina	
Stato sistema	<p>Indica lo stato di aggiornamento dei dati.</p> <p>Il sistema è ON LINE quando accede direttamente all'archivio centrale della Banca, quindi i dati sono forniti in tempo reale.</p> <p>Il sistema è OFF LINE quando non accede al sistema centrale della Banca, i dati forniti non sono aggiornati alla data di connessione.</p> <p>OFF LINE è uno stato di disservizio temporaneo, che consente alla Banca di effettuare tutte le attività per l'allineamento e la quadratura dei dati a livello di sistema centrale. Lo stato OFF LINE potrebbe manifestarsi anche per eventuali disservizi sul sistema centrale.</p> <p>In OFF LINE alcune funzioni non sono disponibili. E' consentito al Cliente di utilizzare comunque le funzioni disponibili (saldo, movimenti, bonifici) in termini informativi e dispositivi. Le disposizioni saranno inviate in automatico al sistema centrale non appena riprenderà il normale funzionamento.</p>
Dove sono	Memorizza il percorso delle pagine che si sono aperte, all'interno di una medesima funzione. Cliccando sul nome della pagina che appare in corsivo, è possibile richiamare le pagine precedenti e far tornare indietro la navigazione.